



Diário Oficial do **MUNICÍPIO**

Prefeitura Municipal de Bom Jesus da Serra

1

Sexta-feira • 27 de Março de 2020 • Ano • Nº 844

Esta edição encontra-se no site oficial deste ente.

Prefeitura Municipal de Bom Jesus da Serra publica:

- Relatório Resumido da Execução Orçamentária- 1º Bimestre 2020.

Imprensa Oficial



Gestão transparente.
Os atos do gestor são publicados
no Diário Oficial próprio do município.

autonomia
Modernidade
Transparência

Relatório Resumido da Execução Orçamentária

BA - EXECUTIVO

PREFEITURA MUNICIPAL DE BOM JESUS DA SERRA

RELATÓRIO RESUMIDO DE EXECUÇÃO ORÇAMENTÁRIA

BALANÇO ORÇAMENTÁRIO

ORÇAMENTO FISCAL DA SEGURIDADE SOCIAL

(Janeiro a Fevereiro) - 1º Bimestre de 2020



RREO - Anexo 1 (LRF, Art. 52, inciso I, alíneas "a" e "b" do inciso II e §1º)

Em Reais

| RECEITAS | PREVISÃO INICIAL | PREVISÃO ATUALIZADA (a) | RECEITAS REALIZADAS | | | | SALDO (a-c) |
|--|------------------|-------------------------|---------------------|---------|--------------------|---------|---------------|
| | | | No Bimestre (b) | % (b/a) | Até o Bimestre (c) | % (c/a) | |
| RECEITAS (EXCETO INTRA-ORÇAMENTÁRIAS) (1) | 33.290.000,00 | 33.290.000,00 | 5.012.598,30 | 15,06 | 5.012.598,30 | 15,06 | 28.277.401,70 |
| RECEITAS CORRENTES | 36.199.160,00 | 36.199.160,00 | 5.090.794,89 | 14,06 | 5.090.794,89 | 14,06 | 31.108.365,11 |
| IMPOSTOS, TAXAS E CONTRIBUIÇÕES DE MELHORIA | 876.414,00 | 876.414,00 | 132.438,78 | 15,11 | 132.438,78 | 15,11 | 743.975,22 |
| Impostos | 868.704,00 | 868.704,00 | 125.805,30 | 14,48 | 125.805,30 | 14,48 | 742.898,70 |
| Impostos sobre a Renda e Proventos de Qualquer Natureza | 358.426,00 | 358.426,00 | 30.050,81 | 8,38 | 30.050,81 | 8,38 | 328.375,19 |
| Impostos Específicos de Estados, DF e Municípios | 510.278,00 | 510.278,00 | 95.754,49 | 18,77 | 95.754,49 | 18,77 | 414.523,51 |
| Taxas | 5.426,00 | 5.426,00 | 6.633,48 | 122,25 | 6.633,48 | 122,25 | -1.207,48 |
| Taxas pelo Exercício do Poder de Polícia | 3.426,00 | 3.426,00 | 0,00 | 0,00 | 0,00 | 0,00 | 3.426,00 |
| Taxas pela Prestação de Serviços | 2.000,00 | 2.000,00 | 6.633,48 | 331,67 | 6.633,48 | 331,67 | -4.633,48 |
| Contribuição de Melhoria | 2.284,00 | 2.284,00 | 0,00 | 0,00 | 0,00 | 0,00 | 2.284,00 |
| Contribuição de Melhoria - Específica de Estados, DF e Municípios | 1.142,00 | 1.142,00 | 0,00 | 0,00 | 0,00 | 0,00 | 1.142,00 |
| RECEITA PATRIMONIAL | 83.680,00 | 83.680,00 | 6.757,95 | 8,08 | 6.757,95 | 8,08 | 76.922,05 |
| Exploração do Patrimônio Imobiliário do Estado | 1.142,00 | 1.142,00 | 0,00 | 0,00 | 0,00 | 0,00 | 1.142,00 |
| Valores Mobiliários | 80.254,00 | 80.254,00 | 6.757,95 | 8,42 | 6.757,95 | 8,42 | 73.496,05 |
| Juros e Correções Monetárias | 79.112,00 | 79.112,00 | 6.757,95 | 8,54 | 6.757,95 | 8,54 | 72.354,05 |
| Outros Valores Mobiliários | 1.142,00 | 1.142,00 | 0,00 | 0,00 | 0,00 | 0,00 | 1.142,00 |
| Delegação de Serviços Públicos Mediante Concessão, Permissão, Autorização ou Licença | 1.142,00 | 1.142,00 | 0,00 | 0,00 | 0,00 | 0,00 | 1.142,00 |
| Delegação para a Prestação dos Serviços de Transporte | 1.142,00 | 1.142,00 | 0,00 | 0,00 | 0,00 | 0,00 | 1.142,00 |
| Demais Receitas Patrimoniais | 1.142,00 | 1.142,00 | 0,00 | 0,00 | 0,00 | 0,00 | 1.142,00 |
| RECEITA DE SERVIÇOS | 27.284,00 | 27.284,00 | 0,00 | 0,00 | 0,00 | 0,00 | 27.284,00 |
| Serviços Administrativos e Comerciais Gerais | 1.142,00 | 1.142,00 | 0,00 | 0,00 | 0,00 | 0,00 | 1.142,00 |
| Serviços e Atividades Referentes à Saúde | 25.000,00 | 25.000,00 | 0,00 | 0,00 | 0,00 | 0,00 | 25.000,00 |
| Outros Serviços | 1.142,00 | 1.142,00 | 0,00 | 0,00 | 0,00 | 0,00 | 1.142,00 |
| TRANSFERÊNCIAS CORRENTES | 35.201.078,00 | 35.201.078,00 | 4.948.507,40 | 14,06 | 4.948.507,40 | 14,06 | 30.252.570,60 |
| Transferências da União e de suas Entidades | 25.001.419,00 | 25.001.419,00 | 3.620.622,84 | 14,48 | 3.620.622,84 | 14,48 | 21.380.796,16 |
| Transferências da União - Específicas de Estados, DF e Municípios | 25.001.419,00 | 25.001.419,00 | 3.620.622,84 | 14,48 | 3.620.622,84 | 14,48 | 21.380.796,16 |
| Transferências dos Estados e do Distrito Federal e de suas Entidades | 2.399.659,00 | 2.399.659,00 | 314.942,31 | 13,12 | 314.942,31 | 13,12 | 2.084.716,69 |
| Transferências dos Estados - Específicas de Estados, DF e Municípios | 2.399.659,00 | 2.399.659,00 | 314.942,31 | 13,12 | 314.942,31 | 13,12 | 2.084.716,69 |
| Transferências de Outras Instituições Públicas | 7.800.000,00 | 7.800.000,00 | 1.012.942,25 | 12,99 | 1.012.942,25 | 12,99 | 6.787.057,75 |
| Transferências de Outras Instituições Públicas - Específicas de Estados, DF e Municípios | 7.800.000,00 | 7.800.000,00 | 1.012.942,25 | 12,99 | 1.012.942,25 | 12,99 | 6.787.057,75 |
| OUTRAS RECEITAS CORRENTES | 10.704,00 | 10.704,00 | 3.090,76 | 28,87 | 3.090,76 | 28,87 | 7.613,24 |
| Multas Administrativas, Contratuais e Judiciais | 1.568,00 | 1.568,00 | 3.090,76 | 197,11 | 3.090,76 | 197,11 | -1.522,76 |
| Indenizações, Restituições e Ressarcimentos | 4.568,00 | 4.568,00 | 0,00 | 0,00 | 0,00 | 0,00 | 4.568,00 |
| Indenizações | 1.142,00 | 1.142,00 | 0,00 | 0,00 | 0,00 | 0,00 | 1.142,00 |
| Restituições | 3.426,00 | 3.426,00 | 0,00 | 0,00 | 0,00 | 0,00 | 3.426,00 |
| Demais Receitas Correntes | 4.568,00 | 4.568,00 | 0,00 | 0,00 | 0,00 | 0,00 | 4.568,00 |
| RECEITAS DE CAPITAL | 755.040,00 | 755.040,00 | 506.100,52 | 67,03 | 506.100,52 | 67,03 | 248.939,48 |
| OPERAÇÕES DE CRÉDITO | 2.000,00 | 2.000,00 | 0,00 | 0,00 | 0,00 | 0,00 | 2.000,00 |
| Operações de Crédito - Mercado Interno | 2.000,00 | 2.000,00 | 0,00 | 0,00 | 0,00 | 0,00 | 2.000,00 |
| Operações de Crédito - Mercado Interno - Estados/DF/Municípios | 1.000,00 | 1.000,00 | 0,00 | 0,00 | 0,00 | 0,00 | 1.000,00 |
| Outras Operações de Crédito - Mercado Interno | 1.000,00 | 1.000,00 | 0,00 | 0,00 | 0,00 | 0,00 | 1.000,00 |
| ALIENAÇÃO DE BENS | 5.000,00 | 5.000,00 | 0,00 | 0,00 | 0,00 | 0,00 | 5.000,00 |
| Alienação de Bens Móveis | 4.000,00 | 4.000,00 | 0,00 | 0,00 | 0,00 | 0,00 | 4.000,00 |
| Alienação de Bens Móveis e Semoventes | 4.000,00 | 4.000,00 | 0,00 | 0,00 | 0,00 | 0,00 | 4.000,00 |
| Alienação de Bens Imóveis | 1.000,00 | 1.000,00 | 0,00 | 0,00 | 0,00 | 0,00 | 1.000,00 |

BA - EXECUTIVO

PREFEITURA MUNICIPAL DE BOM JESUS DA SERRA
RELATÓRIO RESUMIDO DE EXECUÇÃO ORÇAMENTÁRIA

BALANÇO ORÇAMENTÁRIO

ORÇAMENTO FISCAL DA SEGURIDADE SOCIAL

(Janeiro a Fevereiro) - 1º Bimestre de 2020



| | | | | | | | |
|--|----------------------|----------------------|---------------------|--------------|---------------------|--------------|----------------------|
| TRANSFERENCIAS DE CAPITAL | 748.040,00 | 748.040,00 | 506.100,52 | 67,66 | 506.100,52 | 67,66 | 241.939,48 |
| Transferencias da Uniao e de suas Entidades | 684.366,00 | 684.366,00 | 506.100,52 | 73,95 | 506.100,52 | 73,95 | 178.265,48 |
| Transferencias da Uniao - Especificas de Estados, DF e Municipios | 684.366,00 | 684.366,00 | 506.100,52 | 73,95 | 506.100,52 | 73,95 | 178.265,48 |
| Transferencias dos Estados e do Distrito Federal e de suas Entidades | 63.674,00 | 63.674,00 | 0,00 | 0,00 | 0,00 | 0,00 | 63.674,00 |
| Transferencias dos Estados, Distrito Federal, e de suas Entidades | 63.674,00 | 63.674,00 | 0,00 | 0,00 | 0,00 | 0,00 | 63.674,00 |
| DEDUCAO FUNDEB | -3.664.200,00 | -3.664.200,00 | -584.297,11 | 15,95 | -584.297,11 | 15,95 | -3.079.902,89 |
| Deducao FUNDEB - Receitas Correntes | -3.664.200,00 | -3.664.200,00 | -584.297,11 | 15,95 | -584.297,11 | 15,95 | -3.079.902,89 |
| Deducao FUNDEB - Transferencias Correntes | -3.664.200,00 | -3.664.200,00 | -584.297,11 | 15,95 | -584.297,11 | 15,95 | -3.079.902,89 |
| RECEITAS (INTRA-ORÇAMENTÁRIAS) (II) | 0,00 | 0,00 | 0,00 | 0,00 | 0,00 | 0,00 | 0,00 |
| SUBTOTAL DAS RECEITAS (III) = (I + II) | 33.290.000,00 | 33.290.000,00 | 5.012.598,30 | 15,06 | 5.012.598,30 | 15,06 | 28.277.401,70 |
| OPERAÇÕES DE CRÉDITO / REFINANCIAMENTO (IV) | 0,00 | 0,00 | 0,00 | 0,00 | 0,00 | 0,00 | 0,00 |
| Operações de Crédito - Mercado Interno | 0,00 | 0,00 | 0,00 | 0,00 | 0,00 | 0,00 | 0,00 |
| Mobiliária | 0,00 | 0,00 | 0,00 | 0,00 | 0,00 | 0,00 | 0,00 |
| Contratual | 0,00 | 0,00 | 0,00 | 0,00 | 0,00 | 0,00 | 0,00 |
| Operações de Crédito - Mercado Externo | 0,00 | 0,00 | 0,00 | 0,00 | 0,00 | 0,00 | 0,00 |
| Mobiliária | 0,00 | 0,00 | 0,00 | 0,00 | 0,00 | 0,00 | 0,00 |
| Contratual | 0,00 | 0,00 | 0,00 | 0,00 | 0,00 | 0,00 | 0,00 |
| SUBTOTAL COM REFINANCIAMENTO (V) = (III + IV) | 33.290.000,00 | 33.290.000,00 | 5.012.598,30 | 15,06 | 5.012.598,30 | 15,06 | 28.277.401,70 |
| DÉFICIT (VI) | -- | -- | -- | -- | 0,00 | -- | -- |
| TOTAL (VII) = (V + VI) | 33.290.000,00 | 33.290.000,00 | 5.012.598,30 | 15,06 | 5.012.598,30 | 15,06 | 28.277.401,70 |
| SALDOS DE EXERCÍCIOS ANTERIORES | -- | -- | -- | -- | -- | -- | -- |
| Recursos Arrecadados em Exercícios Anteriores - RPPS | -- | -- | -- | -- | -- | -- | -- |
| Superávit Financeiro Utilizado para Créditos Adicionais | -- | -- | -- | -- | -- | -- | -- |

| DESPESAS | DOTAÇÃO INICIAL (d) | DOTAÇÃO ATUALIZADA (e) | DESPESAS EMPENHADAS | | SALDO (g)=(e-f) | DESPESAS LIQUIDADAS | | SALDO (i)=(c-h) | DESPESAS PAGAS ATÉ O MÊS (j) | INSCRITAS EM RESTOS A PAGAR NÃO PROCESSADOS (k) |
|---|----------------------|------------------------|----------------------|----------------------|----------------------|---------------------|---------------------|----------------------|------------------------------|---|
| | | | No Bimestre | Até o Bimestre (f) | | No Bimestre | Até o Bimestre (h) | | | |
| DESPESAS (EXCETO INTRA-ORÇAMENTÁRIAS) (VIII) | 33.288.858,00 | 33.288.858,00 | 15.943.376,31 | 15.943.376,31 | 17.345.481,69 | 3.540.592,50 | 3.540.592,50 | 29.748.265,50 | 3.389.776,13 | 0,00 |
| Despesas Correntes | 30.986.116,00 | 30.931.254,00 | 15.216.928,54 | 15.216.928,54 | 15.714.325,46 | 3.207.567,07 | 3.207.567,07 | 27.723.686,93 | 3.092.512,95 | 0,00 |
| Pessoal e Encargos Sociais | 17.361.247,00 | 17.308.879,00 | 11.776.955,97 | 11.776.955,97 | 5.531.923,03 | 2.273.001,79 | 2.273.001,79 | 15.035.877,21 | 2.273.001,79 | 0,00 |
| Juros e Encargos da Dívida | 2.142,00 | 2.142,00 | 0,00 | 0,00 | 2.142,00 | 0,00 | 0,00 | 2.142,00 | 0,00 | 0,00 |
| Outras Despesas Correntes | 13.622.727,00 | 13.620.233,00 | 3.439.972,57 | 3.439.972,57 | 10.180.260,43 | 934.565,28 | 934.565,28 | 12.685.667,72 | 819.511,16 | 0,00 |
| Despesas de Capital | 2.302.742,00 | 2.357.604,00 | 726.447,77 | 726.447,77 | 1.631.156,23 | 333.025,43 | 333.025,43 | 2.024.578,57 | 297.263,18 | 0,00 |
| Investimentos | 1.779.360,00 | 1.850.222,00 | 231.277,39 | 231.277,39 | 1.618.944,61 | 220.975,64 | 220.975,64 | 1.629.246,36 | 185.213,39 | 0,00 |
| Amortização da Dívida | 523.382,00 | 507.382,00 | 495.170,38 | 495.170,38 | 12.211,62 | 112.049,79 | 112.049,79 | 395.332,21 | 112.049,79 | 0,00 |
| DESPESAS (INTRA-ORÇAMENTÁRIAS) (IX) | 0,00 | 0,00 | 0,00 | 0,00 | 0,00 | 0,00 | 0,00 | 0,00 | 0,00 | 0,00 |
| SUBTOTAL DAS DESPESAS (X) = (VIII + IX) | 33.288.858,00 | 33.288.858,00 | 15.943.376,31 | 15.943.376,31 | 17.345.481,69 | 3.540.592,50 | 3.540.592,50 | 29.748.265,50 | 3.389.776,13 | 0,00 |
| AMORTIZAÇÃO DA DIV. / REFINANCIAMENTO (XI) | 0,00 | 0,00 | 0,00 | 0,00 | 0,00 | 0,00 | 0,00 | 0,00 | 0,00 | 0,00 |
| Amortização da Dívida Interna | 0,00 | 0,00 | 0,00 | 0,00 | 0,00 | 0,00 | 0,00 | 0,00 | 0,00 | 0,00 |
| Dívida Mobiliária | 0,00 | 0,00 | 0,00 | 0,00 | 0,00 | 0,00 | 0,00 | 0,00 | 0,00 | 0,00 |
| Outras Dívidas | 0,00 | 0,00 | 0,00 | 0,00 | 0,00 | 0,00 | 0,00 | 0,00 | 0,00 | 0,00 |
| Amortização da Dívida Externa | 0,00 | 0,00 | 0,00 | 0,00 | 0,00 | 0,00 | 0,00 | 0,00 | 0,00 | 0,00 |
| Dívida Mobiliária | 0,00 | 0,00 | 0,00 | 0,00 | 0,00 | 0,00 | 0,00 | 0,00 | 0,00 | 0,00 |
| Outras Dívidas | 0,00 | 0,00 | 0,00 | 0,00 | 0,00 | 0,00 | 0,00 | 0,00 | 0,00 | 0,00 |
| SUBTOTAL C/ REFINANCIAMENTO (XII) = (XI + XII) | 33.288.858,00 | 33.288.858,00 | 15.943.376,31 | 15.943.376,31 | 17.345.481,69 | 3.540.592,50 | 3.540.592,50 | 29.748.265,50 | 3.389.776,13 | 0,00 |
| SUPERÁVIT (XIII) | -- | -- | -- | -- | -- | -- | 1.472.005,80 | -- | -- | -- |
| TOTAL (XIV) = (XII + XIII) | 33.288.858,00 | 33.288.858,00 | 15.943.376,31 | 15.943.376,31 | 17.345.481,69 | 3.540.592,50 | 5.012.598,30 | 29.748.265,50 | 3.389.776,13 | 0,00 |
| RESERVA DO RPPS | 0,00 | 0,00 | 0,00 | 0,00 | 0,00 | 0,00 | 0,00 | 0,00 | 0,00 | 0,00 |

Fonte: Sistema: Sistema CONTÁBIL. Unidade Responsável: PREFEITURA MUNICIPAL DE BOM JESUS DA SERRA. Emissão: 27/03/2020, às 11:56:09. Assinado Digitalmente no dia 27/03/2020, às 11:56:09.
1 O RPPS será apurado pela diferença entre a receita realizada e a despesa liquidada nos cinco primeiros bimestres e a despesa empenhada no último bimestre.
2 Essa linha será apresentada somente no Demonstrativo aplicado aos Estados.



EDINALDO MEIRA SILVA
Prefeito Municipal
CPF : 389.323.935-91



IVANETE ALVES CELESTINO
Sec. de Finanças
CPF : 734.028.855-49

WANDERLEY DANTAS SILVA
Contador(a)
Reg. Prof.: CRC-BA: 024573/O-8

BA - EXECUTIVO

PREFEITURA MUNICIPAL DE BOM JESUS DA SERRA

RELATÓRIO RESUMIDO DE EXECUÇÃO ORÇAMENTÁRIA

DEMONSTRATIVO DA EXECUÇÃO DAS DESPESAS POR FUNÇÃO/SUBFUNÇÃO

ORÇAMENTO FISCAL DA SEGURIDADE SOCIAL

(Janeiro a Fevereiro) - 1º Bimestre de 2020



RREO - Anexo 2 (LRF, Art. 52, inciso II, alínea "c")

| FUNÇÃO/SUBFUNÇÃO | DOTAÇÃO INICIAL | DOTAÇÃO ATUALIZADA (a) | DESPESAS EMPENHADAS | | | SALDO (c) = (a-b) | DESPESAS LIQUIDADAS | | | SALDO (e) = (a-d) | INSCRITAS EM RESTOS A PAGAR NÃO PROCESSADOS* (f) |
|---|-----------------|------------------------|---------------------|--------------------|---------------|-------------------|---------------------|--------------------|---------------|-------------------|--|
| | | | No Bimestre | Até o Bimestre (b) | % (b/total b) | | No Bimestre | Até o Bimestre (d) | % (d/total d) | | |
| DESPESAS (EXCETO INTRA-ORÇAMENTÁRIAS) (1) | 33.288.858,00 | 33.288.858,00 | 15.943.376,31 | 15.943.376,31 | 100,00 | 17.345.481,69 | 3.540.592,50 | 3.540.592,50 | 100,00 | 29.748.265,50 | 0,00 |
| LEGISLATIVA | 1.320.000,00 | 1.318.132,00 | 1.031.050,00 | 1.031.050,00 | 6,47 | 287.082,00 | 171.241,96 | 171.241,96 | 4,84 | 1.146.890,04 | 0,00 |
| Acao Legislativa | 1.320.000,00 | 1.318.132,00 | 1.031.050,00 | 1.031.050,00 | 6,47 | 287.082,00 | 171.241,96 | 171.241,96 | 4,84 | 1.146.890,04 | 0,00 |
| ESSENCIAL À JUSTIÇA | 257.988,00 | 217.988,00 | 121.000,00 | 121.000,00 | 0,76 | 96.988,00 | 20.000,00 | 20.000,00 | 0,56 | 197.988,00 | 0,00 |
| Representacao Judicial e Extrajudicial | 257.988,00 | 217.988,00 | 121.000,00 | 121.000,00 | 0,76 | 96.988,00 | 20.000,00 | 20.000,00 | 0,56 | 197.988,00 | 0,00 |
| ADMINISTRAÇÃO | 3.017.517,00 | 3.019.017,00 | 2.013.256,91 | 2.013.256,91 | 12,63 | 1.005.760,09 | 464.201,33 | 464.201,33 | 13,11 | 2.554.815,67 | 0,00 |
| Administracao Geral | 2.243.135,00 | 2.244.635,00 | 1.415.432,35 | 1.415.432,35 | 8,88 | 829.202,65 | 368.470,33 | 368.470,33 | 10,41 | 1.876.164,67 | 0,00 |
| Administracao Financeira | 703.146,00 | 703.146,00 | 537.824,56 | 537.824,56 | 3,37 | 165.321,44 | 87.831,00 | 87.831,00 | 2,48 | 615.315,00 | 0,00 |
| Controle Interno | 71.236,00 | 71.236,00 | 60.000,00 | 60.000,00 | 0,38 | 11.236,00 | 7.900,00 | 7.900,00 | 0,22 | 63.336,00 | 0,00 |
| SEGURANÇA PÚBLICA | 45.124,00 | 45.124,00 | 10.000,00 | 10.000,00 | 0,06 | 35.124,00 | 4.217,62 | 4.217,62 | 0,12 | 40.906,38 | 0,00 |
| Policiamiento | 45.124,00 | 45.124,00 | 10.000,00 | 10.000,00 | 0,06 | 35.124,00 | 4.217,62 | 4.217,62 | 0,12 | 40.906,38 | 0,00 |
| ASSISTÊNCIA SOCIAL | 1.270.994,00 | 1.318.994,00 | 314.459,78 | 314.459,78 | 1,97 | 1.004.534,22 | 110.999,51 | 110.999,51 | 3,14 | 1.207.994,49 | 0,00 |
| Administracao Geral | 378.724,00 | 378.724,00 | 140.145,76 | 140.145,76 | 0,88 | 238.578,24 | 23.741,42 | 23.741,42 | 0,67 | 354.982,58 | 0,00 |
| Assistencia a Crianca e ao Adolescente | 135.422,00 | 135.422,00 | 45.588,00 | 45.588,00 | 0,29 | 89.834,00 | 11.422,28 | 11.422,28 | 0,32 | 123.999,72 | 0,00 |
| Assistencia Comunitaria | 749.996,00 | 797.996,00 | 128.726,02 | 128.726,02 | 0,81 | 669.269,98 | 75.835,81 | 75.835,81 | 2,14 | 722.160,19 | 0,00 |
| Habitacao Urbana | 6.852,00 | 6.852,00 | 0,00 | 0,00 | 0,00 | 6.852,00 | 0,00 | 0,00 | 0,00 | 6.852,00 | 0,00 |
| SAÚDE | 8.609.000,00 | 8.588.000,00 | 2.814.272,72 | 2.814.272,72 | 17,65 | 5.773.727,28 | 837.350,23 | 837.350,23 | 23,65 | 7.750.649,77 | 0,00 |
| Administracao Geral | 1.779.834,00 | 1.800.834,00 | 753.273,28 | 753.273,28 | 4,72 | 1.047.560,72 | 168.892,45 | 168.892,45 | 4,77 | 1.631.941,55 | 0,00 |
| Normatizacao e Fiscalizacao | 8.000,00 | 8.000,00 | 0,00 | 0,00 | 0,00 | 8.000,00 | 0,00 | 0,00 | 0,00 | 8.000,00 | 0,00 |
| Atencao Basica | 3.637.298,00 | 3.594.798,00 | 1.008.760,65 | 1.008.760,65 | 6,33 | 2.586.037,35 | 363.488,43 | 363.488,43 | 10,27 | 3.231.309,57 | 0,00 |
| Assistencia Hospitalar e Ambulatorial | 2.796.434,00 | 2.796.934,00 | 850.445,79 | 850.445,79 | 5,33 | 1.946.488,21 | 250.906,35 | 250.906,35 | 7,09 | 2.546.027,65 | 0,00 |
| Suporte Profilatico e Terapeutico | 140.324,00 | 140.324,00 | 9.100,00 | 9.100,00 | 0,06 | 131.224,00 | 1.977,12 | 1.977,12 | 0,06 | 138.346,88 | 0,00 |
| Vigilancia Epidemiologica | 247.110,00 | 247.110,00 | 192.693,00 | 192.693,00 | 1,21 | 54.417,00 | 52.085,88 | 52.085,88 | 1,47 | 195.024,12 | 0,00 |
| EDUCAÇÃO | 13.584.194,00 | 13.541.268,00 | 7.582.494,55 | 7.582.494,55 | 47,56 | 5.958.773,45 | 1.286.381,95 | 1.286.381,95 | 36,33 | 12.254.886,05 | 0,00 |
| Planejamento e Orcamento | 3.000,00 | 3.000,00 | 0,00 | 0,00 | 0,00 | 3.000,00 | 0,00 | 0,00 | 0,00 | 3.000,00 | 0,00 |
| Administracao Geral | 3.452.606,00 | 3.483.606,00 | 1.335.370,55 | 1.335.370,55 | 8,38 | 2.148.235,45 | 235.360,70 | 235.360,70 | 6,65 | 3.248.245,30 | 0,00 |
| Tecnologia da Informacao | 4.000,00 | 4.000,00 | 0,00 | 0,00 | 0,00 | 4.000,00 | 0,00 | 0,00 | 0,00 | 4.000,00 | 0,00 |
| Formacao do Recursos Humanos | 40.142,00 | 40.142,00 | 1.780,00 | 1.780,00 | 0,01 | 38.362,00 | 1.780,00 | 1.780,00 | 0,05 | 38.362,00 | 0,00 |

| | | | | | | | | | | | |
|---|---------------|--------------|--------------|--------------|-------|--------------|--------------|--------------|-------|--------------|------|
| Assistencia a Crianca e ao Adolescente | 34.260,00 | 34.260,00 | 400,00 | 400,00 | 0,00 | 33.860,00 | 0,00 | 0,00 | 0,00 | 34.260,00 | 0,00 |
| Ensino Fundamental | 10.030.772,00 | 9.956.846,00 | 6.244.944,00 | 6.244.944,00 | 39,17 | 3.711.902,00 | 1.049.241,25 | 1.049.241,25 | 29,63 | 8.907.604,75 | 0,00 |
| Educação Infantil | 5.710,00 | 5.710,00 | 0,00 | 0,00 | 0,00 | 5.710,00 | 0,00 | 0,00 | 0,00 | 5.710,00 | 0,00 |
| Educação de Jovens e Adultos | 13.704,00 | 13.704,00 | 0,00 | 0,00 | 0,00 | 13.704,00 | 0,00 | 0,00 | 0,00 | 13.704,00 | 0,00 |
| CULTURA | 465.192,00 | 464.050,00 | 39.085,00 | 39.085,00 | 0,25 | 424.965,00 | 0,00 | 0,00 | 0,00 | 464.050,00 | 0,00 |
| Difusão Cultural | 465.192,00 | 464.050,00 | 39.085,00 | 39.085,00 | 0,25 | 424.965,00 | 0,00 | 0,00 | 0,00 | 464.050,00 | 0,00 |
| URBANISMO | 1.650.128,00 | 1.714.202,00 | 696.066,97 | 696.066,97 | 4,37 | 1.018.135,03 | 292.978,08 | 292.978,08 | 8,27 | 1.421.223,92 | 0,00 |
| Administração Geral | 1.470.472,00 | 1.491.472,00 | 542.971,24 | 542.971,24 | 3,41 | 948.500,76 | 142.678,66 | 142.678,66 | 4,03 | 1.348.793,34 | 0,00 |
| Infra_estrutura Urbana | 147.248,00 | 191.464,00 | 152.595,73 | 152.595,73 | 0,96 | 38.868,27 | 150.299,42 | 150.299,42 | 4,25 | 41.164,58 | 0,00 |
| Serviços Urbanos | 7.994,00 | 7.994,00 | 0,00 | 0,00 | 0,00 | 7.994,00 | 0,00 | 0,00 | 0,00 | 7.994,00 | 0,00 |
| Conservação de Energia | 24.414,00 | 23.272,00 | 500,00 | 500,00 | 0,00 | 22.772,00 | 0,00 | 0,00 | 0,00 | 23.272,00 | 0,00 |
| HABITAÇÃO | 9.136,00 | 9.136,00 | 0,00 | 0,00 | 0,00 | 9.136,00 | 0,00 | 0,00 | 0,00 | 9.136,00 | 0,00 |
| Habitacao Urbana | 9.136,00 | 9.136,00 | 0,00 | 0,00 | 0,00 | 9.136,00 | 0,00 | 0,00 | 0,00 | 9.136,00 | 0,00 |
| SANEAMENTO | 709.248,00 | 708.748,00 | 157.314,00 | 157.314,00 | 0,99 | 551.434,00 | 71.743,60 | 71.743,60 | 2,03 | 637.004,40 | 0,00 |
| Saneamento Basico Rural | 8.142,00 | 8.142,00 | 0,00 | 0,00 | 0,00 | 8.142,00 | 0,00 | 0,00 | 0,00 | 8.142,00 | 0,00 |
| Saneamento Basico Urbano | 630.698,00 | 630.698,00 | 154.814,00 | 154.814,00 | 0,97 | 475.884,00 | 71.743,60 | 71.743,60 | 2,03 | 558.954,40 | 0,00 |
| Recursos Hídricos | 70.408,00 | 69.908,00 | 2.500,00 | 2.500,00 | 0,02 | 67.408,00 | 0,00 | 0,00 | 0,00 | 69.908,00 | 0,00 |
| GESTÃO AMBIENTAL | 13.000,00 | 13.000,00 | 0,00 | 0,00 | 0,00 | 13.000,00 | 0,00 | 0,00 | 0,00 | 13.000,00 | 0,00 |
| Preservação e Conservação Ambiental | 8.000,00 | 8.000,00 | 0,00 | 0,00 | 0,00 | 8.000,00 | 0,00 | 0,00 | 0,00 | 8.000,00 | 0,00 |
| Recursos Hídricos | 5.000,00 | 5.000,00 | 0,00 | 0,00 | 0,00 | 5.000,00 | 0,00 | 0,00 | 0,00 | 5.000,00 | 0,00 |
| CIÊNCIA E TECNOLOGIA | 3.426,00 | 3.426,00 | 0,00 | 0,00 | 0,00 | 3.426,00 | 0,00 | 0,00 | 0,00 | 3.426,00 | 0,00 |
| Difusão Conhecimento Científico e Tecnológico | 3.426,00 | 3.426,00 | 0,00 | 0,00 | 0,00 | 3.426,00 | 0,00 | 0,00 | 0,00 | 3.426,00 | 0,00 |
| AGRICULTURA | 298.242,00 | 298.242,00 | 137.500,00 | 137.500,00 | 0,86 | 160.742,00 | 20.304,45 | 20.304,45 | 0,57 | 277.937,55 | 0,00 |
| Recursos Hídricos | 6.852,00 | 6.852,00 | 0,00 | 0,00 | 0,00 | 6.852,00 | 0,00 | 0,00 | 0,00 | 6.852,00 | 0,00 |
| Abastecimento | 270.834,00 | 270.834,00 | 137.500,00 | 137.500,00 | 0,86 | 133.334,00 | 20.304,45 | 20.304,45 | 0,57 | 250.529,55 | 0,00 |
| Promocao da Producao Agropecuaria | 20.556,00 | 20.556,00 | 0,00 | 0,00 | 0,00 | 20.556,00 | 0,00 | 0,00 | 0,00 | 20.556,00 | 0,00 |
| COMUNICAÇÕES | 3.000,00 | 3.000,00 | 0,00 | 0,00 | 0,00 | 3.000,00 | 0,00 | 0,00 | 0,00 | 3.000,00 | 0,00 |
| Comunicacao Social | 3.000,00 | 3.000,00 | 0,00 | 0,00 | 0,00 | 3.000,00 | 0,00 | 0,00 | 0,00 | 3.000,00 | 0,00 |
| TRANSPORTE | 1.042.004,00 | 1.055.292,00 | 332.600,00 | 332.600,00 | 2,09 | 722.692,00 | 104.748,90 | 104.748,90 | 2,96 | 950.543,10 | 0,00 |
| Transporte Rodoviario | 1.042.004,00 | 1.055.292,00 | 332.600,00 | 332.600,00 | 2,09 | 722.692,00 | 104.748,90 | 104.748,90 | 2,96 | 950.543,10 | 0,00 |
| DESPORTO E LAZER | 173.511,00 | 170.085,00 | 51.506,00 | 51.506,00 | 0,32 | 118.579,00 | 17.834,77 | 17.834,77 | 0,50 | 152.250,23 | 0,00 |
| Planejamento e Orcamento | 123.547,00 | 121.263,00 | 46.400,00 | 46.400,00 | 0,29 | 74.863,00 | 14.206,77 | 14.206,77 | 0,40 | 107.056,23 | 0,00 |
| Desporto Comunitario | 49.964,00 | 48.822,00 | 5.106,00 | 5.106,00 | 0,03 | 43.716,00 | 3.628,00 | 3.628,00 | 0,10 | 45.194,00 | 0,00 |
| ENCARGOS ESPECIAIS | 817.154,00 | 801.154,00 | 642.770,38 | 642.770,38 | 4,03 | 158.383,62 | 138.590,10 | 138.590,10 | 3,91 | 662.563,90 | 0,00 |
| Outros Encargos Especiais | 817.154,00 | 801.154,00 | 642.770,38 | 642.770,38 | 4,03 | 158.383,62 | 138.590,10 | 138.590,10 | 3,91 | 662.563,90 | 0,00 |
| RESERVA DE CONTINGÊNCIA | 1.142,00 | 1.142,00 | 0,00 | 0,00 | 0,00 | 1.142,00 | 0,00 | 0,00 | 0,00 | 1.142,00 | 0,00 |
| Reserva de Contingencia | 1.142,00 | 1.142,00 | 0,00 | 0,00 | 0,00 | 1.142,00 | 0,00 | 0,00 | 0,00 | 1.142,00 | 0,00 |

| | | | | | | | | | | | |
|-------------------------------------|----------------------|----------------------|----------------------|----------------------|---------------|----------------------|---------------------|---------------------|---------------|----------------------|-------------|
| DESPESAS (INTRA-ORÇAMENTÁRIAS) (II) | 0,00 | 0,00 | 0,00 | 0,00 | 0,00 | 0,00 | 0,00 | 0,00 | 0,00 | 0,00 | 0,00 |
| TOTAL (III) = (I + II) | 33.288.858,00 | 33.288.858,00 | 15.943.376,31 | 15.943.376,31 | 100,00 | 17.345.481,69 | 3.540.592,50 | 3.540.592,50 | 100,00 | 29.748.265,50 | 0,00 |

FUNTE: Sistema Sistema CONTABIL, Unidade Responsável: PREFEITURA MUNICIPAL DE BOM JESUS DA SERRA, Emissão: 27/03/2020, às 12:10:27, Assinado Digitalmente no dia 27/03/2020, às 12:10:27.
! Essa tabela poderá ser apresentada somente no último bimestre



EDINALDO MEIRA SILVA
Prefeito Municipal
CPF : 389.323.935-91



IVANETE ALVES CELESTINO
Sec. de Finanças
CPF : 734.028.855-49

WANDERLEY DANTAS SILVA
Contador(a)
Reg. Prof.: CRC-BA: 024573/O-8

BA - EXECUTIVO

PREFEITURA MUNICIPAL DE BOM JESUS DA SERRA
RELATÓRIO RESUMIDO DE EXECUÇÃO ORÇAMENTÁRIA
DEMONSTRATIVO DA RECEITA CORRENTE LÍQUIDA
ORÇAMENTO FISCAL DA SEGURIDADE SOCIAL



Fevereiro de 2020

RREO - Anexo 3 (LRF, Art. 53, inciso I)

Em Reais

| ESPECIFICAÇÃO | RECEITAS REALIZADAS | | | | | | | | | | | | TOTAL (ÚLT. 12 M.) | PREVISÃO ATUALIZADA 2020 |
|---|---------------------|---------------------|---------------------|---------------------|---------------------|---------------------|---------------------|---------------------|---------------------|---------------------|---------------------|---------------------|-----------------------|--------------------------------|
| | 03/2019 | 04/2019 | 05/2019 | 06/2019 | 07/2019 | 08/2019 | 09/2019 | 10/2019 | 11/2019 | 12/2019 | 01/2020 | 02/2020 | | |
| RECEITAS CORRENTES (I) | 2.028.792,99 | 2.200.189,67 | 2.502.866,54 | 2.551.265,27 | 3.197.066,06 | 2.045.633,48 | 2.149.876,07 | 2.090.938,67 | 2.332.234,30 | 4.910.045,59 | 2.352.108,70 | 2.738.686,19 | 31.099.694,53 | 36.199.160,00 |
| Impostos, Taxas e Contribuições de Melhoria | 37531,66 | 69.005,50 | 49.321,14 | 127.839,81 | 111.291,43 | 39.632,88 | 196.932,28 | 127.472,90 | 117.672,57 | 246.438,40 | 88.649,49 | 43.789,29 | 1.255.590,29 | 878.414,00 |
| IPTU | 0,00 | 261,49 | 964,89 | 0,00 | 4.196,34 | 704,82 | 694,64 | 1.892,26 | 1.999,54 | 5.987,25 | 3.106,02 | 969,78 | 20.777,03 | 23.426,00 |
| ISS | 17.042,21 | 44.102,12 | 39.264,68 | 50.196,93 | 88.412,03 | 31.300,73 | 166.520,89 | 97.802,42 | 87.515,71 | 114.963,14 | 66.714,90 | 24.963,79 | 828.799,55 | 478.426,00 |
| ITBI | 0,00 | 0,00 | 0,00 | 0,00 | 0,00 | 0,00 | 0,00 | 0,00 | 0,00 | 0,00 | 0,00 | 0,00 | 0,00 | 8.426,00 |
| IRRF | 20.476,39 | 13.210,56 | 6.720,48 | 77.642,88 | 9.815,44 | 7.022,21 | 25.165,03 | 20.700,09 | 18.712,85 | 121.769,91 | 16.271,08 | 13.779,73 | 351.286,65 | 358.426,00 |
| Outros Impostos, Taxas e Contribuições de Melhoria | 0,00 | 11.431,33 | 2.372,09 | 0,00 | 8.867,62 | 693,12 | 4.571,72 | 7.078,13 | 9.444,47 | 3.718,10 | 2.557,49 | 4.075,99 | 54.727,96 | 7.710,00 |
| Contribuições | 0,00 | 0,00 | 0,00 | 0,00 | 0,00 | 0,00 | 0,00 | 0,00 | 0,00 | 0,00 | 0,00 | 0,00 | 0,00 | 0,00 |
| Recicla Patrimonial | 6.280,24 | 6.440,93 | 6.780,60 | 9.804,00 | 7.428,57 | 4.998,77 | 3.945,34 | 4.386,56 | 3.343,78 | 3.061,29 | 3.761,95 | 2.996,00 | 63.228,03 | 83.680,00 |
| Rendimentos de Aplicação Financeira | 6.280,24 | 6.440,93 | 6.780,60 | 9.804,00 | 7.428,57 | 4.998,77 | 3.945,34 | 4.386,56 | 3.343,78 | 3.061,29 | 3.761,95 | 2.996,00 | 63.228,03 | 79.112,00 |
| Outras Receitas Patrimoniais | 0,00 | 0,00 | 0,00 | 0,00 | 0,00 | 0,00 | 0,00 | 0,00 | 0,00 | 0,00 | 0,00 | 0,00 | 0,00 | 4.568,00 |
| Recicla Agropecuária | 0,00 | 0,00 | 0,00 | 0,00 | 0,00 | 0,00 | 0,00 | 0,00 | 0,00 | 0,00 | 0,00 | 0,00 | 0,00 | 0,00 |
| Recicla Industrial | 0,00 | 0,00 | 0,00 | 0,00 | 0,00 | 0,00 | 0,00 | 0,00 | 0,00 | 0,00 | 0,00 | 0,00 | 0,00 | 0,00 |
| Recicla de Serviços | 0,00 | 0,00 | 0,00 | 51.102,49 | 51.102,49 | 51.102,49 | 51.102,49 | 51.102,49 | 51.102,49 | 51.102,49 | 51.102,49 | 0,00 | 357.717,43 | 27.284,00 |
| Transferências Correntes | 1.984.994,15 | 2.124.734,24 | 2.446.758,80 | 2.360.170,98 | 3.027.243,57 | 1.948.871,29 | 1.897.875,96 | 1.907.976,72 | 2.160.115,46 | 4.608.427,80 | 2.256.606,50 | 2.691.900,00 | 29.415.676,37 | 35.201.078,00 |
| Cota-Parte do FPM | 965.933,70 | 942.374,65 | 1.209.373,66 | 952.620,96 | 1.102.705,61 | 950.530,80 | 845.964,72 | 778.665,44 | 1.056.760,40 | 1.801.602,07 | 1.068.423,47 | 1.543.824,21 | 13.418.779,69 | 16.800.000,00 |
| Cota-Parte do ICMS | 163.855,69 | 198.688,29 | 147.823,76 | 156.290,80 | 210.353,79 | 156.325,57 | 179.764,89 | 186.655,63 | 181.799,88 | 279.300,92 | 122.590,03 | 179.770,54 | 2.172.819,79 | 2.280.000,00 |
| Cota-Parte do IPVA | 2.270,73 | 4.480,33 | 8.242,27 | 5.233,35 | 9.366,81 | 5.838,99 | 7.884,00 | 10.260,79 | 2.958,10 | 5.840,15 | 3.457,65 | 3.377,41 | 69.220,58 | 80.000,00 |
| Cota-Parte do ITR | 0,00 | 0,00 | 36,08 | 70,05 | 6,60 | 18,84 | 224,63 | 233,71 | 162,34 | 0,00 | 24,50 | 18,71 | 795,46 | 1.000,00 |
| Transferências da LC 87/1996 | 0,00 | 0,00 | 0,00 | 0,00 | 0,00 | 0,00 | 0,00 | 0,00 | 0,00 | 0,00 | 0,00 | 0,00 | 0,00 | 15.000,00 |
| Transferências da LC 61/1989 | 1.342,63 | 1.361,17 | 1.332,83 | 1.397,63 | 1.414,03 | 1.265,56 | 1.542,76 | 1.365,33 | 1.433,78 | 1.685,28 | 1.198,23 | 1.296,18 | 16.635,41 | 25.000,00 |
| Transferências do FUNDEB | 459.972,77 | 457.683,04 | 549.733,17 | 455.947,69 | 510.533,65 | 457.055,39 | 472.741,03 | 489.433,08 | 508.941,82 | 696.283,60 | 417.662,11 | 595.280,14 | 6.073.247,40 | 7.800.000,00 |
| Outras Transferências Correntes | 392.018,63 | 520.146,76 | 530.217,03 | 788.610,50 | 992.863,08 | 377.836,14 | 389.743,93 | 431.362,74 | 408.059,14 | 1.821.735,78 | 643.250,51 | 368.333,71 | 7.664.177,95 | 8.280.078,00 |
| Outras Receitas Correntes | 0,00 | 0,00 | 0,00 | 2.347,99 | 0,00 | 1.028,05 | 0,00 | 0,00 | 0,00 | 1.016,61 | 3.090,76 | 0,00 | 7.482,41 | 10.704,00 |
| DEDUÇÕES (II) | -226.331,97 | -229.108,58 | -273.095,01 | -222.842,95 | -200.644,78 | -222.542,77 | -206.769,54 | -197.163,02 | -248.336,06 | -309.603,84 | -238.899,02 | -345.398,09 | -2.920.735,63 | -3.664.200,00 |
| Contrib. do Servidor para o Plano de Previdência | 0,00 | 0,00 | 0,00 | 0,00 | 0,00 | 0,00 | 0,00 | 0,00 | 0,00 | 0,00 | 0,00 | 0,00 | 0,00 | 0,00 |
| Composições Financeiras entre Regimes Previdenciários | 0,00 | 0,00 | 0,00 | 0,00 | 0,00 | 0,00 | 0,00 | 0,00 | 0,00 | 0,00 | 0,00 | 0,00 | 0,00 | 0,00 |
| Dedução de Receita para Formação do FUNDEB | -226.331,97 | -229.108,58 | -273.095,01 | -222.842,95 | -200.644,78 | -222.542,77 | -206.769,54 | -197.163,02 | -248.336,06 | -309.603,84 | -238.899,02 | -345.398,09 | -2.920.735,63 | -3.664.200,00 |
| RECEITA CORRENTE LÍQUIDA (III) = (I - II) | 1.802.461,02 | 1.971.072,09 | 2.229.771,53 | 2.328.422,32 | 2.996.421,28 | 1.823.090,71 | 1.943.106,53 | 1.893.775,65 | 2.083.898,24 | 4.600.441,75 | 2.113.209,68 | 2.393.288,10 | 28.178.958,90 | 32.534.960,00 |

FONTE: Sistema: Sistema CONTÁBIL, Unidade Responsável: PREFEITURA MUNICIPAL DE BOM JESUS DA SERRA, Emissão: 27/03/2020, às 12:11:26, Assinado Digitalmente no dia 27/03/2020, às 12:11:26.

EDINALDO MEIRA SILVA
Prefeito Municipal
CPF : 389.323.935-91

IVANETE ALVES CELESTINO
Sec. de Finanças
CPF : 734.028.855-49

WANDERLEY DANTAS SILVA
Contador(a)
Reg. Prof.: CRC-BA: 024573/O-8

BA - EXECUTIVO

PREFEITURA MUNICIPAL DE BOM JESUS DA SERRA

RELATÓRIO RESUMIDO DE EXECUÇÃO ORÇAMENTÁRIA

DEMONSTRATIVO DAS RECEITAS E DESPESAS PREVIDENCIÁRIAS DO REGIME GERAL DE PREVIDÊNCIA SOCIAL

ORÇAMENTO FISCAL DA SEGURIDADE SOCIAL

(Janeiro a Fevereiro) - 1º Bimestre de 2020



RREO - Anexo 4 (LRF, Art. 53, inciso II)

Em Reais

| RECEITAS PREVIDENCIÁRIAS - RPPS | PREVISÃO INICIAL | PREVISÃO ATUALIZADA | RECEITAS REALIZADAS | |
|---|------------------|---------------------|---------------------|---------------------|
| | | | Até o Bimestre 2020 | Até o Bimestre 2019 |
| RECEITAS CORRENTES (I) | 0,00 | 0,00 | 0,00 | 0,00 |
| Receita de Contribuições dos Segurados | 0,00 | 0,00 | 0,00 | 0,00 |
| Civil | 0,00 | 0,00 | 0,00 | 0,00 |
| Ativo | 0,00 | 0,00 | 0,00 | 0,00 |
| Inativo | 0,00 | 0,00 | 0,00 | 0,00 |
| Pensionista | 0,00 | 0,00 | 0,00 | 0,00 |
| Militar | 0,00 | 0,00 | 0,00 | 0,00 |
| Ativo | 0,00 | 0,00 | 0,00 | 0,00 |
| Inativo | 0,00 | 0,00 | 0,00 | 0,00 |
| Pensionista | 0,00 | 0,00 | 0,00 | 0,00 |
| Receita de Contribuições Patronais | 0,00 | 0,00 | 0,00 | 0,00 |
| Civil | 0,00 | 0,00 | 0,00 | 0,00 |
| Ativo | 0,00 | 0,00 | 0,00 | 0,00 |
| Inativo | 0,00 | 0,00 | 0,00 | 0,00 |
| Pensionista | 0,00 | 0,00 | 0,00 | 0,00 |
| Militar | 0,00 | 0,00 | 0,00 | 0,00 |
| Ativo | 0,00 | 0,00 | 0,00 | 0,00 |
| Inativo | 0,00 | 0,00 | 0,00 | 0,00 |
| Pensionista | 0,00 | 0,00 | 0,00 | 0,00 |
| Em Regime de Parcelamento de Débitos | 0,00 | 0,00 | 0,00 | 0,00 |
| Receita Patrimonial | 0,00 | 0,00 | 0,00 | 0,00 |
| Receitas Imobiliárias | 0,00 | 0,00 | 0,00 | 0,00 |
| Receitas de Valores Mobiliários | 0,00 | 0,00 | 0,00 | 0,00 |
| Outras Receitas Patrimoniais | 0,00 | 0,00 | 0,00 | 0,00 |
| Receita de Serviços | 0,00 | 0,00 | 0,00 | 0,00 |
| Outras Receitas Correntes | 0,00 | 0,00 | 0,00 | 0,00 |
| Compensação Previdenciária do RGPS para o RPPS | 0,00 | 0,00 | 0,00 | 0,00 |
| Aportes Periódicos para Amortização de Déficit Atuarial do RPPS (II)1 | 0,00 | 0,00 | 0,00 | 0,00 |
| Demais Receitas Correntes | 0,00 | 0,00 | 0,00 | 0,00 |
| RECEITAS DE CAPITAL (III) | 0,00 | 0,00 | 0,00 | 0,00 |
| Alienação de Bens, Direitos e Ativos | 0,00 | 0,00 | 0,00 | 0,00 |
| Amortização de Empréstimos | 0,00 | 0,00 | 0,00 | 0,00 |
| Outras Receitas de Capital | 0,00 | 0,00 | 0,00 | 0,00 |
| TOTAL DAS RECEITAS PREVIDENCIÁRIAS - RPPS(IV) = (I + III + II) | 0,00 | 0,00 | 0,00 | 0,00 |

| DESPESAS PREVIDENCIÁRIAS - RPPS | DOTAÇÃO INICIAL | DOTAÇÃO ATUALIZADA | DESPESAS EMPENHADAS | | DESPESAS LIQUIDADAS | | INSCRITAS EM RESTOS A PAGAR NÃO PROCESSADOS | |
|---|-----------------|--------------------|---------------------|---------------------|---------------------|---------------------|---|-------------|
| | | | Até o Bimestre 2020 | Até o Bimestre 2019 | Até o Bimestre 2020 | Até o Bimestre 2019 | Em 2020 | Em 2019 |
| | | | ADMINISTRAÇÃO (V) | 0,00 | 0,00 | 0,00 | 0,00 | 0,00 |
| Despesas Correntes | 0,00 | 0,00 | 0,00 | 0,00 | 0,00 | 0,00 | 0,00 | 0,00 |
| Despesas de Capital | 0,00 | 0,00 | 0,00 | 0,00 | 0,00 | 0,00 | 0,00 | 0,00 |
| PREVIDÊNCIA (VI) | 0,00 | 0,00 | 0,00 | 0,00 | 0,00 | 0,00 | 0,00 | 0,00 |
| Benefícios - Civil | 0,00 | 0,00 | 0,00 | 0,00 | 0,00 | 0,00 | 0,00 | 0,00 |
| Aposentadorias | 0,00 | 0,00 | 0,00 | 0,00 | 0,00 | 0,00 | 0,00 | 0,00 |
| Pensões | 0,00 | 0,00 | 0,00 | 0,00 | 0,00 | 0,00 | 0,00 | 0,00 |
| Outros Benefícios Previdenciários | 0,00 | 0,00 | 0,00 | 0,00 | 0,00 | 0,00 | 0,00 | 0,00 |
| Benefícios - Militar | 0,00 | 0,00 | 0,00 | 0,00 | 0,00 | 0,00 | 0,00 | 0,00 |
| Reformas | 0,00 | 0,00 | 0,00 | 0,00 | 0,00 | 0,00 | 0,00 | 0,00 |
| Pensões | 0,00 | 0,00 | 0,00 | 0,00 | 0,00 | 0,00 | 0,00 | 0,00 |
| Outros Benefícios Previdenciários | 0,00 | 0,00 | 0,00 | 0,00 | 0,00 | 0,00 | 0,00 | 0,00 |
| Outras Despesas Previdenciárias | 0,00 | 0,00 | 0,00 | 0,00 | 0,00 | 0,00 | 0,00 | 0,00 |
| Compensação Previdenciária do RPPS para o RGPS | 0,00 | 0,00 | 0,00 | 0,00 | 0,00 | 0,00 | 0,00 | 0,00 |
| Demais Despesas Previdenciárias | 0,00 | 0,00 | 0,00 | 0,00 | 0,00 | 0,00 | 0,00 | 0,00 |
| TOTAL DAS DESPESAS PREVIDENCIÁRIAS - RPPS (VII) = (V + VI) | 0,00 | 0,00 | 0,00 | 0,00 | 0,00 | 0,00 | 0,00 | 0,00 |
| RESULTADO PREVIDENCIÁRIO (VIII) = (IV - VII)2 | 0,00 | 0,00 | 0,00 | 0,00 | 0,00 | 0,00 | -- | -- |

| RECURSOS RPPS ARRECADADOS EM EXERCÍCIOS ANTERIORES | | PREVISÃO ORÇAMENTÁRIA | |
|---|--|------------------------------|--------------|
| VALOR | | 0,00 | |
| RESERVA ORÇAMENTÁRIA DO RPPS | | PREVISÃO ORÇAMENTÁRIA | |
| VALOR | | 0,00 | |
| APORTES DE RECURSOS PARA O PLANO PREVIDENCIÁRIO DO RPPS | | APORTES REALIZADOS | |
| Plano de Amortização - Contribuição Patronal Suplementar | | 0,00 | |
| Plano de Amortização - Aporte Periódico de Valores Predefinidos | | 0,00 | |
| Outros Aportes para o RPPS | | 0,00 | |
| Recursos para Cobertura de Déficit Financeiro | | 0,00 | |
| BENS E DIREITOS DO RPPS | | PERÍODO DE REFERÊNCIA | |
| | | 2020 | 2019 |
| Caixa e Equivalentes de Caixa | | 5.213.748,31 | 4.358.407,13 |
| Investimentos e Aplicações | | 0,00 | 0,00 |
| Outros Bens e Direitos | | 0,00 | 0,00 |

PLANO FINANCEIRO

| RECEITAS PREVIDENCIÁRIAS - RPPS | PREVISÃO INICIAL | PREVISÃO ATUALIZADA | RECEITAS REALIZADAS | |
|---|-------------------------|----------------------------|----------------------------|----------------------------|
| | | | Até o Bimestre 2020 | Até o Bimestre 2019 |
| RECEITAS CORRENTES (IX) | 0,00 | 0,00 | 0,00 | 0,00 |
| Receita de Contribuições dos Segurados | 0,00 | 0,00 | 0,00 | 0,00 |
| Civil | 0,00 | 0,00 | 0,00 | 0,00 |
| Ativo | 0,00 | 0,00 | 0,00 | 0,00 |
| Inativo | 0,00 | 0,00 | 0,00 | 0,00 |
| Pensionista | 0,00 | 0,00 | 0,00 | 0,00 |
| Militar | 0,00 | 0,00 | 0,00 | 0,00 |
| Ativo | 0,00 | 0,00 | 0,00 | 0,00 |
| Inativo | 0,00 | 0,00 | 0,00 | 0,00 |
| Pensionista | 0,00 | 0,00 | 0,00 | 0,00 |
| Receita de Contribuições Patronais | 0,00 | 0,00 | 0,00 | 0,00 |
| Civil | 0,00 | 0,00 | 0,00 | 0,00 |
| Ativo | 0,00 | 0,00 | 0,00 | 0,00 |
| Inativo | 0,00 | 0,00 | 0,00 | 0,00 |
| Pensionista | 0,00 | 0,00 | 0,00 | 0,00 |
| Militar | 0,00 | 0,00 | 0,00 | 0,00 |
| Ativo | 0,00 | 0,00 | 0,00 | 0,00 |
| Inativo | 0,00 | 0,00 | 0,00 | 0,00 |
| Pensionista | 0,00 | 0,00 | 0,00 | 0,00 |
| Em Regime de Parcelamento de Débitos | 0,00 | 0,00 | 0,00 | 0,00 |
| Receita Patrimonial | 0,00 | 0,00 | 0,00 | 0,00 |
| Receitas Imobiliárias | 0,00 | 0,00 | 0,00 | 0,00 |
| Receitas de Valores Mobiliários | 0,00 | 0,00 | 0,00 | 0,00 |
| Outras Receitas Patrimoniais | 0,00 | 0,00 | 0,00 | 0,00 |
| Receita de Serviços | 0,00 | 0,00 | 0,00 | 0,00 |
| Outras Receitas Correntes | 0,00 | 0,00 | 0,00 | 0,00 |
| Compensação Previdenciária do RGPS para o RPPS | 0,00 | 0,00 | 0,00 | 0,00 |
| Demais Receitas Correntes | 0,00 | 0,00 | 0,00 | 0,00 |
| RECEITAS DE CAPITAL (X) | 0,00 | 0,00 | 0,00 | 0,00 |
| Alienação de Bens, Direitos e Ativos | 0,00 | 0,00 | 0,00 | 0,00 |
| Amortização de Empréstimos | 0,00 | 0,00 | 0,00 | 0,00 |
| Outras Receitas de Capital | 0,00 | 0,00 | 0,00 | 0,00 |
| TOTAL DAS RECEITAS PREVIDENCIÁRIAS - RPPS(XI) = (IX + X) | 0,00 | 0,00 | 0,00 | 0,00 |

| DESPESAS PREVIDENCIÁRIAS - RPPS | DOTAÇÃO INICIAL | DOTAÇÃO ATUALIZADA | DESPESAS EMPENHADAS | | DESPESAS LIQUIDADAS | | INSCRITAS EM RESTOS A PAGAR NÃO PROCESSADOS | |
|---|---------------------------|--------------------|---------------------|---------------------|---------------------|---------------------|---|-------------|
| | | | Até o Bimestre 2020 | Até o Bimestre 2019 | Até o Bimestre 2020 | Até o Bimestre 2019 | Em 2020 | Em 2019 |
| ADMINISTRAÇÃO (XII) | 0,00 | 0,00 | 0,00 | 0,00 | 0,00 | 0,00 | 0,00 | 0,00 |
| Despesas Correntes | 0,00 | 0,00 | 0,00 | 0,00 | 0,00 | 0,00 | 0,00 | 0,00 |
| Despesas de Capital | 0,00 | 0,00 | 0,00 | 0,00 | 0,00 | 0,00 | 0,00 | 0,00 |
| PREVIDÊNCIA (XIII) | 0,00 | 0,00 | 0,00 | 0,00 | 0,00 | 0,00 | 0,00 | 0,00 |
| Benefícios - Civil | 0,00 | 0,00 | 0,00 | 0,00 | 0,00 | 0,00 | 0,00 | 0,00 |
| Aposentadorias | 0,00 | 0,00 | 0,00 | 0,00 | 0,00 | 0,00 | 0,00 | 0,00 |
| Pensões | 0,00 | 0,00 | 0,00 | 0,00 | 0,00 | 0,00 | 0,00 | 0,00 |
| Outros Benefícios Previdenciários | 0,00 | 0,00 | 0,00 | 0,00 | 0,00 | 0,00 | 0,00 | 0,00 |
| Benefícios - Militar | 0,00 | 0,00 | 0,00 | 0,00 | 0,00 | 0,00 | 0,00 | 0,00 |
| Reformas | 0,00 | 0,00 | 0,00 | 0,00 | 0,00 | 0,00 | 0,00 | 0,00 |
| Pensões | 0,00 | 0,00 | 0,00 | 0,00 | 0,00 | 0,00 | 0,00 | 0,00 |
| Outros Benefícios Previdenciários | 0,00 | 0,00 | 0,00 | 0,00 | 0,00 | 0,00 | 0,00 | 0,00 |
| Outras Despesas Previdenciárias | 0,00 | 0,00 | 0,00 | 0,00 | 0,00 | 0,00 | 0,00 | 0,00 |
| Compensação Previdenciária do RPPS para o RGPS | 0,00 | 0,00 | 0,00 | 0,00 | 0,00 | 0,00 | 0,00 | 0,00 |
| Demais Despesas Previdenciárias | 0,00 | 0,00 | 0,00 | 0,00 | 0,00 | 0,00 | 0,00 | 0,00 |
| TOTAL DAS DESPESAS PREVIDENCIÁRIAS RPPS (XIV) = (XII + XIII) | 0,00 | 0,00 | 0,00 | 0,00 | 0,00 | 0,00 | 0,00 | 0,00 |
| RESULTADO PREVIDENCIÁRIO (XV) = (XI - XIV)2 | 0,00 | 0,00 | 0,00 | 0,00 | 0,00 | 0,00 | -- | -- |
| APORTES DE RECURSOS PARA O PLANO FINANCEIRO DO RPPS | APORTES REALIZADOS | | | | | | | |
| Recursos para Cobertura de Insuficiências Financeiras | | | | | | | | 0,00 |
| Recursos para Formação de Reserva | | | | | | | | 0,00 |

EDINALDO MEIRA SILVA
Prefeito Municipal
CPF : 389.323.935-91

IVANETE ALVES CELESTINO
Sec. de Finanças
CPF : 734.028.855-49

WANDERLEY DANTAS SILVA
Contador(a)
Reg. Prof.: CRC-BA: 024573/O-8

BA - EXECUTIVO

PREFEITURA MUNICIPAL DE BOM JESUS DA SERRA

RELATÓRIO RESUMIDO DE EXECUÇÃO ORÇAMENTÁRIA

DEMONSTRATIVO DOS RESULTADOS PRIMÁRIO E NOMINAL - MUNICÍPIOS

ORÇAMENTO FISCAL DA SEGURIDADE SOCIAL

(Janeiro a Fevereiro) - 1º Bimestre de 2020



RREO - Anexo 6 (LRF, Art. 53, inciso III)

Em reais

| RECEITAS PRIMÁRIAS | PREVISÃO ATUALIZADA | Até o Bimestre 2020 | | | | | |
|--|-----------------------|-------------------------|----------------------|---------------------|----------------------------------|---|---------------------|
| | | RECEITAS REALIZADAS (a) | | | | | |
| RECEITAS CORRENTES (I) | 36.199.160,00 | | 5.090.794,89 | | | | |
| Impostos, Taxas e Contribuições de Melhoria | 876.414,00 | | 132.438,78 | | | | |
| IPTU | 23.426,00 | | 4.075,80 | | | | |
| ISS | 478.426,00 | | 91.678,69 | | | | |
| ITBI | 8.426,00 | | 0,00 | | | | |
| IRRF | 358.426,00 | | 30.050,81 | | | | |
| Outros Impostos, Taxas e Contribuições de Melhoria | 7.710,00 | | 6.633,48 | | | | |
| Contribuições | 0,00 | | 0,00 | | | | |
| Receita Patrimonial | 83.680,00 | | 6.757,95 | | | | |
| Aplicações Financeiras (II) | 80.254,00 | | 6.757,95 | | | | |
| Outras Receitas Patrimoniais | 3.426,00 | | 0,00 | | | | |
| Transferências Correntes | 35.201.078,00 | | 4.948.507,40 | | | | |
| Cota-Parte do FPM | 16.800.000,00 | | 2.612.247,68 | | | | |
| Cota-Parte do ICMS | 2.200.000,00 | | 302.360,57 | | | | |
| Cota-Parte do IPVA | 80.000,00 | | 6.835,06 | | | | |
| Cota-Parte do ITR | 1.000,00 | | 43,21 | | | | |
| Transferências da LC 87/1996 | 15.000,00 | | 0,00 | | | | |
| Transferências da LC 61/1989 | 25.000,00 | | 2.494,41 | | | | |
| Transferências do FUNDEB | 0,00 | | 0,00 | | | | |
| Outras Transferências Correntes | 16.080.078,00 | | 2.024.526,47 | | | | |
| Demais Receitas Correntes | 37.988,00 | | 3.090,76 | | | | |
| Outras Receitas Financeiras (III) | 1.142,00 | | 0,00 | | | | |
| Receitas Correntes Restantes | 37.988,00 | | 3.090,76 | | | | |
| RECEITAS PRIMÁRIAS CORRENTES (IV) = (I - II - III) | 36.117.764,00 | | 5.084.036,94 | | | | |
| RECEITAS DE CAPITAL (V) | 755.040,00 | | 506.100,52 | | | | |
| Operações de Crédito (VI) | 2.000,00 | | 0,00 | | | | |
| Amortização de Empréstimos (VII) | 0,00 | | 0,00 | | | | |
| Alienação de Bens | 5.000,00 | | 0,00 | | | | |
| Receitas de Alienação de Investimentos Temporários (VIII) | 0,00 | | 0,00 | | | | |
| Receitas de Alienação de Investimentos Permanentes (IX) | 0,00 | | 0,00 | | | | |
| Outras Alienações de Bens | 5.000,00 | | 0,00 | | | | |
| Transferências de Capital | 748.040,00 | | 506.100,52 | | | | |
| Convênios | 128.626,00 | | 450.450,52 | | | | |
| Outras Transferências de Capital | 619.414,00 | | 55.650,00 | | | | |
| Outras Receitas de Capital | 0,00 | | 0,00 | | | | |
| Outras Receitas de Capital Não Primárias (X) | 0,00 | | 0,00 | | | | |
| Outras Receitas de Capital Primárias | 0,00 | | 0,00 | | | | |
| RECEITAS PRIMÁRIAS DE CAPITAL (XI) = (V - VI - VII - VIII - IX - X) | 753.040,00 | | 506.100,52 | | | | |
| RECEITA PRIMÁRIA TOTAL (XII) = (IV + XI) | 36.870.804,00 | | 5.590.137,46 | | | | |
| DESAPESAS PRIMÁRIAS | Até o Bimestre / 2020 | | | | | | |
| | DOTAÇÃO ATUALIZADA | DESAPESAS EMPENHADAS | DESAPESAS LIQUIDADAS | DESAPESAS PAGAS (a) | RESTOS A PAGAR PROCESSADOS PAGOS | INSCRITAS EM RESTOS A PAGAR NÃO PROCESSADOS | |
| | | | | | LIQUIDADOS | PAGOS | |
| DESAPESAS CORRENTES (XIII) | 30.836.994,00 | 15.178.888,54 | 3.198.827,07 | 3.088.192,95 | 853.488,18 | 60.525,79 | 60.525,79 |
| Pessoal e Encargos Sociais | 17.308.879,00 | 11.776.955,97 | 2.273.001,79 | 2.273.001,79 | 222.200,58 | 0,00 | 0,00 |
| Juros e Encargos da Dívida (XIV) | 2.142,00 | 0,00 | 0,00 | 0,00 | 0,00 | 0,00 | 0,00 |
| Outras Despesas Correntes | 13.525.973,00 | 3.401.932,57 | 925.825,28 | 815.191,16 | 631.287,60 | 60.525,79 | 60.525,79 |
| Transferências Constitucionais e Legais | 0,00 | 0,00 | 0,00 | 0,00 | 0,00 | 0,00 | 0,00 |
| Demais Despesas Correntes | 13.525.973,00 | 3.401.932,57 | 925.825,28 | 815.191,16 | 641.554,05 | 60.525,79 | 60.525,79 |
| DESAPESAS PRIMÁRIAS CORRENTES (XV) = (XIII - XIV) | 30.834.852,00 | 15.178.888,54 | 3.198.827,07 | 3.088.192,95 | 853.488,18 | 60.525,79 | 60.525,79 |
| DESAPESAS DE CAPITAL (XVI) | 2.357.604,00 | 726.447,77 | 333.025,43 | 297.263,18 | 113.650,95 | 0,00 | 0,00 |
| Investimentos | 1.850.222,00 | 231.277,39 | 220.975,64 | 185.213,39 | 113.650,95 | 0,00 | 0,00 |
| Inversões Financeiras | 0,00 | 0,00 | 0,00 | 0,00 | 0,00 | 0,00 | 0,00 |
| Concessão de Empréstimos e Financiamentos (XVII) | 0,00 | 0,00 | 0,00 | 0,00 | 0,00 | 0,00 | 0,00 |
| Aquisição de Título de Capital já Integralizado (XVIII) | 0,00 | 0,00 | 0,00 | 0,00 | 0,00 | 0,00 | 0,00 |
| Aquisição de Título de Crédito (XIX) | 0,00 | 0,00 | 0,00 | 0,00 | 0,00 | 0,00 | 0,00 |
| Demais Inversões Financeiras | 0,00 | 0,00 | 0,00 | 0,00 | 0,00 | 9.613,41 | 9.613,41 |
| Amortização da Dívida (XX) | 507.382,00 | 495.170,38 | 112.049,79 | 112.049,79 | 0,00 | 0,00 | 0,00 |
| DESAPESAS PRIMÁRIAS DE CAPITAL (XXI) = (XVI - XVII - XVIII - XIX - XX) | 1.850.222,00 | 231.277,39 | 220.975,64 | 185.213,39 | 113.650,95 | 0,00 | 0,00 |
| RESERVA DE CONTINGÊNCIA (XXII) | 1.142,00 | 0,00 | 0,00 | 0,00 | 0,00 | 0,00 | 0,00 |
| DESAPESA PRIMÁRIA TOTAL (XXIII) = (XV + XXI + XXII) | 32.686.216,00 | 15.410.165,93 | 3.419.802,71 | 3.273.406,34 | 967.139,13 | 60.525,79 | 60.525,79 |
| RESULTADO PRIMÁRIO - (XXIV) = XIIa - (XXIIIa + XXIIIb + XXIIIc) | | | | | | | 1.289.066,20 |

BA - EXECUTIVO

PREFEITURA MUNICIPAL DE BOM JESUS DA SERRA
RELATÓRIO RESUMIDO DE EXECUÇÃO ORÇAMENTÁRIA
DEMONSTRATIVO DOS RESULTADOS PRIMÁRIO E NOMINAL - MUNICÍPIOS
ORÇAMENTO FISCAL DA SEGURIDADE SOCIAL
(Janeiro a Fevereiro) - 1º Bimestre de 2020



| RREO - Anexo 6 (LRF, Art. 53, inciso III) | | Em reais |
|--|--|-----------------|
| JUROS NOMINAIS | | Até o Bimestre |
| | | VALOR INCORRIDO |
| Juros, Encargos e Variações Monetárias Ativos (XXV) | | 0,00 |
| Juros, Encargos e Variações Monetárias Passivos (XXVI) | | 0,00 |

RESULTADO NOMINAL - (XXVII) = XXIV + (XXV - XXVI) 0,00

| CÁLCULO DO RESULTADO NOMINAL | SALDO | | |
|--|-----------------------|-----------------------|--------------------|
| | Em 31/Dez/2019 (a) | Em 1º Bimestre (b) | |
| DÍVIDA CONSOLIDADA (XXVIII) | 0,00 | | 112.049,79 |
| DEDUÇÕES (XXIX) | 4.358.407,13 | | 4.246.174,18 |
| Disponibilidade de Caixa | 4.358.407,13 | | 4.246.174,18 |
| Disponibilidade de Caixa bruta | 4.358.407,13 | | 5.213.748,31 |
| (-) Restos a Pagar Processados (XXX) | 0,00 | | 967.574,13 |
| Demais Haveres Financeiros | 0,00 | | 0,00 |
| DÍVIDA CONSOLIDADA LÍQUIDA (XXXI) = (XXVIII - XXIX) | -4.358.407,13 | | -4.134.124,39 |
| RESULTADO NOMINAL - Abaixo da Linha (XXXII) = (XXXIa - XXXIb) | | | -224.282,74 |

| AJUSTE METODOLÓGICO | Até o Bimestre |
|---|----------------------|
| VARIAÇÃO SALDO RPP = (XXXIII) = (XXXa - XXXb) | 967.574,13 |
| RECEITA DE ALIENAÇÃO DE INVESTIMENTOS PERMANENTES (IX) | 0,00 |
| PASSIVOS RECONHECIDOS NA DC (XXXIV) | 0,00 |
| VARIAÇÃO CAMBIAL (XXXV) | 0,00 |
| PAGAMENTO DE PRECATÓRIOS INTEGRANTES DA DC (XXXVI) | 0,00 |
| RESULTADO DO BACEN (XXXVII) | 0,00 |
| OUTROS AJUSTES (XXXVIII) | 0,00 |
| RESULTADO NOMINAL AJUSTADO - Abaixo da Linha (XXXIX) = (XXXII - XXXIII - IX + XXXIV + XXXV - XXXVI + XXXVII + XXXVIII) | -1.191.856,87 |
| RESULTADO PRIMÁRIO - (XXXVII) = XXXVI - (XXV - XXVI) | -1.191.856,87 |

| INFORMAÇÕES ADICIONAIS | PREVISÃO ORÇAMENTÁRIA |
|--|-----------------------|
| SALDO DE EXERCÍCIOS ANTERIORES | 36.954.200,00 |
| Recursos Arrecadados em Exercícios Anteriores - RPPS | 36.954.200,00 |
| Superávit Financeiro Utilizado para Abertura e Reabertura de Créditos Adicionais | 0,00 |
| RESERVA ORÇAMENTÁRIA DO RPPS | 33.290.000,00 |

FONTE: Sistema: Sistema CONTÁBIL, Unidade Responsável: PREFEITURA MUNICIPAL DE BOM JESUS DA SERRA, Emissão: 27/03/2020, às 12:12:54, Assinado Digitalmente no dia 27/03/2020, às 12:12:54.

EDINALDO MEIRA SILVA
Prefeito Municipal
CPF : 389.323.935-91

IVANETE ALVES CELESTINO
Sec. de Finanças
CPF : 734.028.855-49

WANDERLEY DANTAS SILVA
Contador(a)
Reg. Prof.: CRC-BA: 024573/O-8



BA - EXECUTIVO
PREFEITURA MUNICIPAL DE BOM JESUS DA SERRA
RELATÓRIO RESUMIDO DE EXECUÇÃO ORÇAMENTÁRIA
DEMONSTRATIVOS DOS RESTOS A PAGAR POR PODER E ÓRGÃO
ORÇAMENTO FISCAL DA SEGURIDADE SOCIAL
(Janeiro a Fevereiro) - 1º Bimestre de 2020

RREO - Anexo 7 (LRF, Art. 53, inciso V)

Em Reais

| PODER / ÓRGÃO | RESTOS A PAGAR PROCESSADOS E NÃO PROCESSADOS LIQUIDADOS EM EXERCÍCIOS ANTERIORES | | | | | RESTOS A PAGAR NÃO PROCESSADOS | | | | | Saldo Total (a + b) | |
|--|---|---------------------------------|------------|------------|--------------|--------------------------------|---------------------------------|------------|-----------|------------|------------------------|--------------|
| | Inscritos | | Pagos | Cancelados | Saldo (a) | Inscritos | | Liquidados | Pagos | Cancelados | | Saldo (b) |
| | Em Exercícios Anteriores | Em 31 de dezembro de 2019 | | | | Em Exercícios Anteriores | Em 31 de dezembro de 2019 | | | | | |
| RESTOS A PAGAR (EXCETO INTRA-ORÇAMENTÁRIOS) (I) | 209,72 | 988.207,10 | 967.139,13 | 435,00 | 20.842,69 | 35.600,00 | 74.525,79 | 60.525,79 | 60.525,79 | 0,00 | 49.600,00 | 70.442,69 |
| PODER EXECUTIVO | 0,00 | 988.207,10 | 967.139,13 | 435,00 | 20.632,97 | 35.600,00 | 74.525,79 | 60.525,79 | 60.525,79 | 0,00 | 49.600,00 | 70.232,97 |
| PREFEITURA MUNICIPAL DE BOM JESUS DA SERRA | 0,00 | 403.265,64 | 382.632,67 | 0,00 | 20.632,97 | 33.100,00 | 47.928,76 | 33.928,76 | 33.928,76 | 0,00 | 47.100,00 | 67.732,97 |
| FUNDO MUNICIPAL DE SAUDE DE BOM JESUS DA SERRA | 0,00 | 322.142,90 | 322.142,90 | 0,00 | 0,00 | 2.500,00 | 23.545,21 | 23.545,21 | 23.545,21 | 0,00 | 2.500,00 | 2.500,00 |
| FUNDO MUN. DE ASSISTENCIA SOCIAL DE BOM JESUS DA SERRA | 0,00 | 6.798,35 | 6.798,35 | 0,00 | 0,00 | 0,00 | 1.300,00 | 1.300,00 | 1.300,00 | 0,00 | 0,00 | 0,00 |
| FUNDO MUNICIPAL DE EDUCACAO DE BOM JESUS DA SERRA | 0,00 | 256.000,21 | 255.565,21 | 435,00 | 0,00 | 0,00 | 1.751,82 | 1.751,82 | 1.751,82 | 0,00 | 0,00 | 0,00 |
| PODER LEGISLATIVO | 209,72 | 0,00 | 0,00 | 0,00 | 209,72 | 0,00 | 0,00 | 0,00 | 0,00 | 0,00 | 0,00 | 209,72 |
| CAMARA MUNICIPAL DE BOM JESUS DA SERRA | 209,72 | 0,00 | 0,00 | 0,00 | 209,72 | 0,00 | 0,00 | 0,00 | 0,00 | 0,00 | 0,00 | 209,72 |
| RESTOS A PAGAR (INTRA-ORÇAMENTÁRIOS) (II) | 0,00 | 0,00 | 0,00 | 0,00 | 0,00 | 0,00 | 0,00 | 0,00 | 0,00 | 0,00 | 0,00 | 0,00 |
| TOTAL (XIV) = (XII + XIII) | 209,72 | 988.207,10 | 967.139,13 | 435,00 | 20.842,69 | 35.600,00 | 74.525,79 | 60.525,79 | 60.525,79 | 0,00 | 49.600,00 | 70.442,69 |

FONTE: Sistema: Sistema CONTÁBIL, Unidade Responsável: PREFEITURA MUNICIPAL DE BOM JESUS DA SERRA, Emissão: 27/03/2020, às 12:14:08, Assinado Digitalmente no dia 27/03/2020, às 12:14:08.

EDINALDO MEIRA SILVA
Prefeito Municipal
CPF : 389.323.935-91

IVANETE ALVES CELESTINO
Sec. de Finanças
CPF : 734.028.855-49

WANDERLEY DANTAS SILVA
Contador(a)
Reg. Prof.: CRC-BA: 024573/O-8

BA - EXECUTIVO

PREFEITURA MUNICIPAL DE BOM JESUS DA SERRA

RELATÓRIO RESUMIDO DE EXECUÇÃO ORÇAMENTÁRIA

DEMONSTRATIVO DAS RECEITAS E DESPESAS COM MANUTENÇÃO E DESENVOLVIMENTO DO ENSINO - MDE

ORÇAMENTO FISCAL DA SEGURIDADE SOCIAL

(Janeiro a Fevereiro) - 1º Bimestre de 2020

RREO - Anexo 8 (LDB, art. 72)



Em Reais

| RECEITAS DO ENSINO | | | | |
|--|------------------|-------------------------|---------------------|-------------------|
| RECEITA RESULTANTE DE IMPOSTOS (caput do art. 212 da Constituição) | PREVISÃO INICIAL | PREVISÃO ATUALIZADA (a) | RECEITAS REALIZADAS | |
| | | | Até o Bimestre (b) | % (c) = (b/a)x100 |
| 1- RECEITA DE IMPOSTOS | 868.704,00 | 868.704,00 | 125.805,30 | 14,48 |
| 1.1- Receita Resultante do Imposto sobre a Propriedade Predial e Territorial Urbana - IPTU | 23.426,00 | 23.426,00 | 4.075,80 | 17,40 |
| 1.1.1- IPTU | 20.000,00 | 20.000,00 | 2.547,48 | 12,74 |
| 1.1.2- Multas, Juros de Mora e Outros Encargos do IPTU | 3.426,00 | 3.426,00 | 1.528,32 | 44,61 |
| 1.2- Receita Resultante do Imposto sobre Transmissão Inter Vivos - ITBI | 8.426,00 | 8.426,00 | 0,00 | 0,00 |
| 1.2.1- ITBI | 5.000,00 | 5.000,00 | 0,00 | 0,00 |
| 1.2.2- Multas, Juros de Mora e Outros Encargos do ITBI | 3.426,00 | 3.426,00 | 0,00 | 0,00 |
| 1.3- Receita Resultante do Imposto sobre Serviços de Qualquer Natureza - ISS | 478.426,00 | 478.426,00 | 91.678,69 | 19,16 |
| 1.3.1- ISS | 475.000,00 | 475.000,00 | 91.678,69 | 19,30 |
| 1.3.2- Multas, Juros de Mora e Outros Encargos do ISS | 3.426,00 | 3.426,00 | 0,00 | 0,00 |
| 1.4- Receita Resultante do Imposto de Renda Retido na Fonte - IRRF | 358.426,00 | 358.426,00 | 30.050,81 | 8,38 |
| 1.5- Receita Resultante do Imposto Territorial Rural - ITR (CF, art. 153, §4º, inciso III) | 0,00 | 0,00 | 0,00 | 0,00 |
| 1.5.1- ITR | 0,00 | 0,00 | 0,00 | 0,00 |
| 1.5.2- Multas, Juros de Mora e Outros Encargos do ITR | 0,00 | 0,00 | 0,00 | 0,00 |
| 2- RECEITA DE TRANSFERÊNCIAS CONSTITUCIONAIS E LEGAIS | 19.121.000,00 | 19.121.000,00 | 2.923.980,93 | 15,29 |
| 2.1- Cota-Parte FPM | 16.800.000,00 | 16.800.000,00 | 2.612.247,68 | 15,55 |
| 2.1.1- Parcela referente à CF, art. 159, I, alínea b | 16.000.000,00 | 16.000.000,00 | 2.612.247,68 | 16,33 |
| 2.1.2- Parcela referente à CF, art. 159, I, alínea d | 400.000,00 | 400.000,00 | 0,00 | 0,00 |
| 2.1.3- Parcela referente à CF, art. 159, I, alínea e | 400.000,00 | 400.000,00 | 0,00 | 0,00 |
| 2.2- Cota-Parte ICMS | 2.200.000,00 | 2.200.000,00 | 302.360,57 | 13,74 |
| 2.3- ICMS-Desoneração - L.C. nº87/1996 | 15.000,00 | 15.000,00 | 0,00 | 0,00 |
| 2.4- Cota-Parte IPI-Exportação | 25.000,00 | 25.000,00 | 2.494,41 | 9,98 |
| 2.5- Cota-Parte ITR | 1.000,00 | 1.000,00 | 43,21 | 4,32 |
| 2.6- Cota-Parte IPVA | 80.000,00 | 80.000,00 | 6.835,06 | 8,54 |
| 2.7- Cota-Parte IOF-Ouro | 0,00 | 0,00 | 0,00 | 0,00 |
| 3- TOTAL DA RECEITA DE IMPOSTOS (1 + 2) | 19.989.704,00 | 19.989.704,00 | 3.049.786,23 | 15,26 |
| RECEITAS ADICIONAIS PARA FINANCIAMENTO DO ENSINO | | | | |
| RECEITAS ADICIONAIS PARA FINANCIAMENTO DO ENSINO | PREVISÃO INICIAL | PREVISÃO ATUALIZADA (a) | RECEITAS REALIZADAS | |
| | | | Até o Bimestre (b) | % (c) = (b/a)x100 |
| 4- RECEITA DA APLICAÇÃO FINANCEIRA DE OUTROS RECURSOS DE IMPOSTOS VINCULADOS AO ENSINO | 0,00 | 0,00 | 0,00 | 0,00 |
| 5- RECEITA DE TRANSFERÊNCIAS DO FNDE | 1.204.810,00 | 1.204.810,00 | 74.271,25 | 6,16 |
| 5.1- Transferências do Salário-Educação | 399.700,00 | 399.700,00 | 60.079,25 | 15,03 |
| 5.2- Transferências Diretas - PDDE | 0,00 | 0,00 | 0,00 | 0,00 |
| 5.3- Transferências Diretas - PNAE | 325.470,00 | 325.470,00 | 14.192,00 | 4,36 |
| 5.4- Transferências Diretas - PNATE | 388.280,00 | 388.280,00 | 0,00 | 0,00 |
| 5.5- Outras Transferências do FNDE | 91.360,00 | 91.360,00 | 0,00 | 0,00 |
| 5.6- Aplicação Financeira dos Recursos do FNDE | 0,00 | 0,00 | 0,00 | 0,00 |
| 6- RECEITA DE TRANSFERÊNCIAS DE CONVÊNIOS | 0,00 | 0,00 | 0,00 | 0,00 |
| 6.1- Transferências de Convênios | 0,00 | 0,00 | 0,00 | 0,00 |
| 6.2- Aplicação Financeira dos Recursos de Convênios | 0,00 | 0,00 | 0,00 | 0,00 |
| 7- RECEITA DE OPERAÇÕES DE CRÉDITO | 2.000,00 | 2.000,00 | 0,00 | 0,00 |
| 8- OUTRAS RECEITAS PARA FINANCIAMENTO DO ENSINO | 0,00 | 0,00 | 0,00 | 0,00 |
| 9- TOTAL DAS RECEITAS ADICIONAIS PARA FINANCIAMENTO DO ENSINO (4+5+6+7+8) | 1.206.810,00 | 1.206.810,00 | 74.271,25 | 6,15 |
| FUNDEB | | | | |
| RECEITAS DO FUNDEB | PREVISÃO INICIAL | PREVISÃO ATUALIZADA (a) | RECEITAS REALIZADAS | |
| | | | Até o Bimestre (b) | % (c) = (b/a)x100 |
| 10- RECEITAS DESTINADAS AO FUNDEB | 0,00 | 0,00 | 0,00 | 0,00 |
| 10.1- Cota-Parte FPM Destinada ao FUNDEB - (20% de 2.1.1) | 0,00 | 0,00 | 0,00 | 0,00 |
| 10.2- Cota-Parte ICMS Destinada ao FUNDEB - (20% de 2.2) | 0,00 | 0,00 | 0,00 | 0,00 |
| 10.3- ICMS-Desoneração Destinada ao FUNDEB - (20% de 2.3) | 0,00 | 0,00 | 0,00 | 0,00 |
| 10.4- Cota-Parte IPI-Exportação Destinada ao FUNDEB - (20% de 2.4) | 0,00 | 0,00 | 0,00 | 0,00 |
| 10.5- Cota-Parte ITR ou ITR Arrecadado Destinados ao FUNDEB - (20% de ((1.5 - 1.5.5) + 2.5)) | 0,00 | 0,00 | 0,00 | 0,00 |
| 10.6- Cota-Parte IPVA Destinada ao FUNDEB - (20% de 2.6) | 0,00 | 0,00 | 0,00 | 0,00 |
| 11- RECEITAS RECEBIDAS DO FUNDEB | 10.520.000,00 | 10.520.000,00 | 1.546.555,22 | 14,70 |
| 11.1- Transferências de Recursos do FUNDEB | 7.800.000,00 | 7.800.000,00 | 1.012.942,25 | 12,99 |
| 11.2- Complementação da União ao FUNDEB | 2.700.000,00 | 2.700.000,00 | 533.197,30 | 19,75 |
| 11.3- Receita de Aplicação Financeira dos Recursos do FUNDEB | 20.000,00 | 20.000,00 | 415,67 | 2,08 |
| 12- RESULTADO LÍQUIDO DAS TRANSFERÊNCIAS DO FUNDEB (11.1 - 10) | 7.800.000,00 | 7.800.000,00 | 1.012.942,25 | 12,99 |

SE RESULTADO LÍQUIDO DA TRANSFERÊNCIA (12) > 0 = ACRÉSCIMO RESULTANTE DAS TRANSFERÊNCIAS DO FUNDEB
SE RESULTADO LÍQUIDO DA TRANSFERÊNCIA (12) < 0 = DECRÉSCIMO RESULTANTE DAS TRANSFERÊNCIAS DO FUNDEB

| DESPESAS DO FUNDEB | DOTAÇÃO INICIAL | DOTAÇÃO ATUALIZADA (d) | DESPESAS EMPENHADAS | | DESPESAS LIQUIDADAS | | INSCRITAS EM RESTOS A PAGAR NÃO PROCESSADOS (i) |
|--|-----------------|------------------------|----------------------|-------------------|-----------------------|-------------------|---|
| | | | Até o Bimestre (e) | % (f) = (e/d)x100 | Até o Bimestre (g) | % (h) = (g/d)x100 | |
| 13- PAGAMENTO DOS PROFISSIONAIS DO MAGISTÉRIO | 7.370.000,00 | 7.370.000,00 | 6.000.000,00 | 81,41 | 1.025.422,40 | 13,91 | 4.974.577,60 |
| 13.1- Com Educação Infantil | 0,00 | 0,00 | 0,00 | 0,00 | 0,00 | 0,00 | 0,00 |
| 13.2- Com Ensino Fundamental | 7.370.000,00 | 7.370.000,00 | 6.000.000,00 | 81,41 | 1.025.422,40 | 13,91 | 4.974.577,60 |
| 14- OUTRAS DESPESAS | 893.000,00 | 853.000,00 | 24.200,00 | 2,84 | 0,00 | 0,00 | 24.200,00 |
| 14.1- Com Educação Infantil | 0,00 | 0,00 | 0,00 | 0,00 | 0,00 | 0,00 | 0,00 |
| 14.2- Com Ensino Fundamental | 893.000,00 | 853.000,00 | 24.200,00 | 2,84 | 0,00 | 0,00 | 24.200,00 |
| 15- TOTAL DAS DESPESAS DO FUNDEB (13 + 14) | 8.263.000,00 | 8.223.000,00 | 6.024.200,00 | 73,26 | 1.025.422,40 | 12,47 | 4.998.777,60 |
| DEDUÇÕES PARA FINS DO LIMITE DE FUNDEB | | | | | | | VALOR |
| 16- RESTOS A PAGAR INSCRITOS NO EXERCÍCIO SEM DISPONIBILIDADE FINANCEIRA DE RECURSOS DO FUNDEB | | | | | | | |
| 16.1 - FUNDEB 60% | | | | | | | |
| 16.2 - FUNDEB 40% | | | | | | | |
| 17- DESPESAS CUSTEADAS COM O SUPERÁVIT FINANCEIRO, DO EXERCÍCIO ANTERIOR, DO FUNDEB | | | | | | | |
| 17.1 - FUNDEB 60% | | | | | | | |
| 17.2 - FUNDEB 40% | | | | | | | |
| 18- TOTAL DAS DEDUÇÕES CONSIDERADAS PARA FINS DE LIMITE DO FUNDEB (16 + 17) | | | | | | | |
| INDICADORES DO FUNDEB | | | | | | | VALOR |
| 19 - TOTAL DAS DESPESAS DO FUNDEB PARA FINS DE LIMITE (15 - 18) | | | | | | | |
| 19.1 - Mínimo de 60% do FUNDEB na Remuneração do Magistério1 (13 - (16.1 + 17.1)) / (11) x 100 % | | | | | | | |
| 19.2 - Máximo de 40% em Despesa com MDE, que não Remuneração do Magistério (14 - (16.2 + 17.2)) / (11) x 100 % | | | | | | | |
| 19.3 - Máximo de 5% não Aplicado no Exercício (100 - (19.1 + 19.2)) % | | | | | | | |
| CONTROLE DA UTILIZAÇÃO DE RECURSOS NO EXERCÍCIO SUBSEQUENTE | | | | | | | VALOR |
| 20 - RECURSOS RECEBIDOS DO FUNDEB EM 2019 QUE NÃO FORAM UTILIZADOS | | | | | | | |
| 21 - DESPESAS CUSTEADAS COM O SALDO DO ITEM 20 ATÉ O 1º TRIMESTRE DE 2020² | | | | | | | |
| MANUTENÇÃO E DESENVOLVIMENTO DO ENSINO - DESPESAS CUSTEADAS COM A RECEITA RESULTANTE DE IMPOSTOS E RECURSOS DO FUNDEB | | | | | | | VALOR |
| DESPESAS COM AÇÕES TÍPICAS DO MDE | DOTAÇÃO INICIAL | DOTAÇÃO ATUALIZADA (d) | DESPESAS EMPENHADAS | | DESPESAS LIQUIDADAS | | INSCRITAS EM RESTOS A PAGAR NÃO PROCESSADOS (i) |
| | | | Até o Bimestre (e) | % (f) = (e/d)x100 | Até o Bimestre (g) | % (h) = (g/d)x100 | |
| 22- EDUCAÇÃO INFANTIL | 5.710,00 | 5.710,00 | 0,00 | 0,00 | 0,00 | 0,00 | 0,00 |
| 22.1 - Creche | 0,00 | 0,00 | 0,00 | 0,00 | 0,00 | 0,00 | 0,00 |
| 22.1.1- Despesas Custeadas com Recursos do FUNDEB | 0,00 | 0,00 | 0,00 | 0,00 | 0,00 | 0,00 | 0,00 |
| 22.1.2- Despesas Custeadas com Outros Recursos de Impostos | 0,00 | 0,00 | 0,00 | 0,00 | 0,00 | 0,00 | 0,00 |
| 22.2 - Pré-escola | 5.710,00 | 5.710,00 | 0,00 | 0,00 | 0,00 | 0,00 | 0,00 |
| 22.2.1- Despesas Custeadas com Recursos do FUNDEB | 0,00 | 0,00 | 0,00 | 0,00 | 0,00 | 0,00 | 0,00 |
| 22.2.2- Despesas Custeadas com Outros Recursos de Impostos | 5.710,00 | 5.710,00 | 0,00 | 0,00 | 0,00 | 0,00 | 0,00 |
| 23- ENSINO FUNDAMENTAL | 12.252.586,00 | 12.108.228,00 | 7.414.602,20 | 61,24 | 1.267.493,59 | 10,47 | 6.147.108,61 |
| 23.1- Despesas Custeadas com Recursos do FUNDEB | 10.519.000,00 | 10.473.302,56 | 6.802.200,00 | 64,95 | 1.147.449,01 | 10,96 | 5.654.750,99 |
| 23.2- Despesas Custeadas com Outros Recursos de Impostos | 1.733.586,00 | 1.634.925,44 | 612.402,20 | 37,46 | 120.044,58 | 7,34 | 492.357,62 |
| 24- ENSINO MÉDIO | 0,00 | 0,00 | 0,00 | 0,00 | 0,00 | 0,00 | 0,00 |
| 25- ENSINO SUPERIOR | 0,00 | 0,00 | 0,00 | 0,00 | 0,00 | 0,00 | 0,00 |
| 26- ENSINO PROFISSIONAL NÃO INTEGRADO AO ENSINO REGULAR | 0,00 | 0,00 | 0,00 | 0,00 | 0,00 | 0,00 | 0,00 |
| 27- OUTRAS | 6.852,00 | 6.852,00 | 0,00 | 0,00 | 0,00 | 0,00 | 0,00 |
| 28- TOTAL DAS DESPESAS COM AÇÕES TÍPICAS DE MDE (22 + 23 + 24 + 25 + 26 + 27) | 12.258.296,00 | 12.113.938,00 | 7.414.602,20 | 61,21 | 1.267.493,59 | 10,46 | 6.147.108,61 |
| DEDUÇÕES CONSIDERADAS PARA FINS DE LIMITE CONSTITUCIONAL | | | | | | | VALOR |
| 29- RESULTADO LÍQUIDO DAS TRANSFERÊNCIAS DO FUNDEB = (12) | | | | | | | |
| 30- DESPESAS CUSTEADAS COM A COMPLEMENTAÇÃO DO FUNDEB NO EXERCÍCIO | | | | | | | |
| 31- DESPESAS CUSTEADAS COM O SUPERÁVIT FINANCEIRO, DO EXERCÍCIO ANTERIOR, DO FUNDEB | | | | | | | |
| 32- DESPESAS CUSTEADAS COM O SUPERÁVIT FINANCEIRO, DO EXERCÍCIO ANTERIOR, DE OUTROS RECURSOS DE IMPOSTOS | | | | | | | |
| 33- RESTOS A PAGAR INSCRITOS NO EXERCÍCIO SEM DISPONIBILIDADE FINANCEIRA DE RECURSOS DE IMPOSTOS VINCULADOS AO ENSINO | | | | | | | |
| 34- CANCELAMENTO, NO EXERCÍCIO, DE RP INSCRITOS COM DISPONIBILIDADE FINANCEIRA DE RECURSOS DE IMPOSTOS VINCULADOS AO ENSINO = (46 j) | | | | | | | |
| 35- TOTAL DAS DEDUÇÕES CONSIDERADAS PARA FINS DE LIMITE CONSTITUCIONAL (29 + 30 + 31 + 32 + 33 + 34)6 | | | | | | | 1.546.139,55 |
| 36- TOTAL DAS DESPESAS PARA FINS DE LIMITE ((22 + 23) - (35))6 | | | | | | | -278.645,96 |
| 37- PERCENTUAL DE APLICAÇÃO EM MDE SOBRE A RECEITA LÍQUIDA DE IMPOSTOS ((36) / (3) x 100) %6 - LIMITE CONSTITUCIONAL 25%5 | | | | | | | -9,14 |
| OUTRAS INFORMAÇÕES PARA CONTROLE | | | | | | | |
| OUTRAS DESPESAS CUSTEADAS COM RECEITAS ADICIONAIS PARA FINANCIAMENTO DO ENSINO | DOTAÇÃO INICIAL | DOTAÇÃO ATUALIZADA (d) | DESPESAS EMPENHADAS | | DESPESAS LIQUIDADAS | | INSCRITAS EM RESTOS A PAGAR NÃO PROCESSADOS (i) |
| | | | Até o Bimestre (e) | % (f) = (e/d)x100 | Até o Bimestre (g) | % (h) = (g/d)x100 | |
| 38- DESPESAS CUSTEADAS COM A APLICAÇÃO FINANCEIRA DE OUTROS RECURSOS DE IMPOSTOS VINCULADOS AO ENSINO | 0,00 | 0,00 | 0,00 | 0,00 | 0,00 | 0,00 | 0,00 |
| 39- DESPESAS CUSTEADAS COM A CONTRIBUIÇÃO SOCIAL DO SALÁRIO-EDUCAÇÃO | 399.700,00 | 394.700,00 | 65.610,00 | 16,62 | 6.865,30 | 1,74 | 58.744,70 |
| 40- DESPESAS CUSTEADAS COM OPERAÇÕES DE CRÉDITO | 0,00 | 0,00 | 0,00 | 0,00 | 0,00 | 0,00 | 0,00 |
| 41- DESPESAS CUSTEADAS COM OUTRAS RECEITAS PARA FINANCIAMENTO DO ENSINO | 762.998,00 | 839.572,00 | 100.100,00 | 11,92 | 10.240,71 | 1,22 | 89.859,29 |
| 42- TOTAL DAS OUTRAS DESPESAS CUSTEADAS COM RECEITAS ADICIONAIS PARA FINANCIAMENTO DO ENSINO (38 + 39 + 40 + 41) | 1.162.698,00 | 1.234.272,00 | 165.710,00 | 13,43 | 17.106,01 | 1,39 | 148.603,99 |
| 43- TOTAL GERAL DAS DESPESAS COM EDUCAÇÃO (28 + 42) | 10.166.413,00 | 10.087.487,00 | 6.253.054,00 | 61,99 | 1.056.106,55 | 10,47 | 5.196.947,45 |
| RESTOS A PAGAR INSCRITOS COM DISPONIBILIDADE FINANCEIRA DE RECURSOS DE IMPOSTOS VINCULADOS AO ENSINO | | | SALDO ATÉ O BIMESTRE | | CANCELADO EM 2020 (j) | | |
| 44- RESTOS A PAGAR DE DESPESAS COM MDE | | | | | | | |
| 44.1 - Executadas com Recursos de Impostos Vinculados ao Ensino | | | | | | | |
| 44.2 - Executadas com Recursos do FUNDEB | | | | | | | |

| FLUXO FINANCEIRO DOS RECURSOS DO FUNDEB | FUNDEB | SALÁRIO EDUCAÇÃO |
|--|--------------|------------------|
| 45- DISPONIBILIDADE FINANCEIRA EM 31 DE DEZEMBRO DE <EXERCÍCIO ANTERIOR> | 472,55 | 1.364,73 |
| 46- (+) INGRESSO DE RECURSOS ATÉ O BIMESTRE | 3.034.490,94 | 134.630,90 |
| 47- (-) PAGAMENTOS EFETUADOS ATÉ O BIMESTRE | 2.704.880,45 | 87.828,85 |
| 47.1 Orçamento do Exercício | 2.484.596,02 | 80.398,85 |
| 47.2 Restos a Pagar | 220.284,43 | 7.430,00 |
| 48- (+) RECEITA DE APLICAÇÃO FINANCEIRA DOS RECURSOS ATÉ O BIMESTRE | 415,67 | 0,00 |
| 49- (-) DISPONIBILIDADE FINANCEIRA ATÉ O BIMESTRE | 330.083,04 | 48.166,78 |
| 50- (+) Ajustes | 0,00 | 0,00 |
| 50.1 (+) Retenções | 0,00 | 0,00 |
| 50.2 (-) Valores a recuperar | 0,00 | 0,00 |
| 50.3 (+) Outros valores extraorçamentários | 0,00 | 0,00 |
| 50.4 (+) Conciliação Bancária | 0,00 | 0,00 |
| 51- (=) SALDO FINANCEIRO CONCILIADO | 330.083,04 | 48.166,78 |

FONTE: Sistema: Sistema CONTÁBIL, Unidade Responsável: PREFEITURA MUNICIPAL DE BOM JESUS DA SERRA, Emissão: 27/03/2020, às 12:14:39, Assinado Digitalmente no dia 27/03/2020, às 12:14:39.

1 Limites mínimos anuais a serem cumpridos no encerramento do exercício.

2 Art. 21, § 2º, Lei 11.494/2007: "Até 5% dos recursos recebidos à conta dos Fundos, inclusive relativos à complementação da União recebidos nos termos do §1º do art. 6º desta Lei, poderão ser utilizados no 1º trimestre do exercício imediatamente subsequente, mediante abertura de crédito adicional."

3 Caput do artigo 212 da CF/19884

4 Os valores referentes à parcela dos Restos a Pagar inscritos sem disponibilidade financeira vinculada à educação deverão ser informados somente no RREO do último bimestre do exercício.

5 Limites mínimos anuais a serem cumpridos no encerramento do exercício, no âmbito de atuação prioritária, conforme LDB, art. 11, V.

6 Nos cinco primeiros bimestres do exercício o acompanhamento poderá ser feito com base na despesa empenhada ou na despesa liquidada. No último bimestre do exercício, o valor deverá corresponder ao total da despesa empenhada.

7 Essa coluna poderá ser apresentada somente no último bimestre



EDINALDO MEIRA SILVA
Prefeito Municipal
CPF : 389.323.935-91



IVANETE ALVES CELESTINO
Sec. de Finanças
CPF : 734.028.855-49

WANDERLEY DANTAS SILVA
Contador(a)
Reg. Prof.: CRC-BA: 024573/O-8

BA - EXECUTIVO

PREFEITURA MUNICIPAL DE BOM JESUS DA SERRA

RELATÓRIO RESUMIDO DE EXECUÇÃO ORÇAMENTÁRIA

DEMONSTRATIVO DAS RECEITAS DE OPERAÇÕES DE CRÉDITO E DESPESAS DE CAPITAL

ORÇAMENTO FISCAL DA SEGURIDADE SOCIAL

(Janeiro a Fevereiro) - 1º Bimestre de 2020



RREO – ANEXO 9 (LRF, art.53, § 1º, inciso I)

Em Reais

| RECEITAS | PREVISÃO ATUALIZADA (a) | RECEITAS REALIZADAS (b) | SALDO NÃO REALIZADO (c) = (a) - (b) |
|---|----------------------------|----------------------------|--|
| RECEITAS DE OPERAÇÕES DE CRÉDITO ¹ (I) | 2.000,00 | 0,00 | 2.000,00 |

| DESPESAS | DOTAÇÃO ATUALIZADA (d) | DESPESAS EMPENHADAS (e) | DESPESAS LIQUIDADAS | DESPESAS INSCRITAS EM RESTOS A PAGAR NÃO PROCESSADOS | SALDO NÃO EXECUTADO (f) = (d) - (e) |
|--|---------------------------|-------------------------------|------------------------|--|---|
| DESPESAS DE CAPITAL | 2.357.604,00 | 726.447,77 | 333.025,43 | 0,00 | 1.631.156,23 |
| Investimentos | 1.850.222,00 | 231.277,39 | 220.975,64 | 0,00 | 1.618.944,61 |
| Inversões Financeiras | 0,00 | 0,00 | 0,00 | 0,00 | 0,00 |
| Amortização da Dívida | 507.382,00 | 495.170,38 | 112.049,79 | 0,00 | 12.211,62 |
| (-) Incentivos Fiscais a Contribuinte | 0,00 | 0,00 | 0,00 | 0,00 | 0,00 |
| (-) Incentivos Fiscais a Contribuinte por Instituições Financeiras | 0,00 | 0,00 | 0,00 | 0,00 | 0,00 |
| DESPESA DE CAPITAL LÍQUIDA (II) | 2.357.604,00 | 726.447,77 | 333.025,43 | 0,00 | 1.631.156,23 |
| RESULTADO PARA APURAÇÃO DA REGRA DE OURO (III) = (I - II) | -2.355.604,00 | -726.447,77 | - | - | -1.629.156,23 |

FONTE: Sistema: Sistema CONTÁBIL, Unidade Responsável: PREFEITURA MUNICIPAL DE BOM JESUS DA SERRA, Emissão: 27/03/2020, às 12:15:08, Assinado Digitalmente no dia 27/03/2020, às 12:15:08.

Notas:

¹ Operações de Crédito descritas na CF, art. 167, inciso III.

EDINALDO MEIRA SILVA
Prefeito Municipal
CPF : 389.323.935-91

IVANETE ALVES CELESTINO
Sec. de Finanças
CPF : 734.028.855-49

WANDERLEY DANTAS SILVA
Contador(a)
Reg. Prof.: CRC-BA: 024573/O-8

BA - EXECUTIVO

PREFEITURA MUNICIPAL DE BOM JESUS DA SERRA

RELATÓRIO RESUMIDO DE EXECUÇÃO ORÇAMENTÁRIA

DEMONSTRATIVO DA PROJEÇÃO ATUARIAL DO REGIME GERAL DE PREVIDÊNCIA SOCIAL

ORÇAMENTO FISCAL DA SEGURIDADE SOCIAL

(Janeiro a Fevereiro) - 1º Bimestre de 2020



RREO – ANEXO 10 (LRF, art.53, § 1º, inciso I)

Em Reais

| PLANO PREVIDENCIÁRIO | | | | |
|----------------------|---------------------------------|---------------------------------|---|--|
| EXERCÍCIO | RECEITAS PREVIDENCIÁRIAS (a) | DESPESAS PREVIDENCIÁRIAS (b) | RESULTADO PREVIDENCIÁRIO (c) = (a - b) | SALDO FINANCEIRO DO EXERCÍCIO (d) = ("d" exerc. Anterior) + (c) |
| | 0,00 | 0,00 | 0,00 | 0,00 |

| PLANO FINANCEIRO | | | | |
|------------------|---------------------------------|---------------------------------|---|--|
| EXERCÍCIO | RECEITAS PREVIDENCIÁRIAS (a) | DESPESAS PREVIDENCIÁRIAS (b) | RESULTADO PREVIDENCIÁRIO (c) = (a - b) | SALDO FINANCEIRO DO EXERCÍCIO (d) = ("d" exerc. Anterior) + (c) |
| | 0,00 | 0,00 | 0,00 | 0,00 |

FONTE: Sistema: Sistema CONTÁBIL, Unidade Responsável: PREFEITURA MUNICIPAL DE BOM JESUS DA SERRA, Emissão: 27/03/2020, às 12:15:38.
1 Projeção atuarial elaborada em 27/03/2020 e oficialmente enviada para o Ministério da Previdência Social – MP S.

EDINALDO MEIRA SILVA
Prefeito Municipal
CPF : 389.323.935-91

IVANETE ALVES CELESTINO
Sec. de Finanças
CPF : 734.028.855-49

WANDERLEY DANTAS SILVA
Contador(a)
Reg. Prof.: CRC-BA: 024573/O-8

BA - EXECUTIVO

PREFEITURA MUNICIPAL DE BOM JESUS DA SERRA

RELATÓRIO RESUMIDO DE EXECUÇÃO ORÇAMENTÁRIA

DEMONSTRATIVO DA RECEITA DE ALIENAÇÃO DE ATIVOS E APLICAÇÃO DOS RECURSOS

ORÇAMENTO FISCAL DA SEGURIDADE SOCIAL

(Janeiro a Fevereiro) - 1º Bimestre de 2020



RREO – ANEXO 11 (LRF, art.53, § 1º, inciso I) Em Reais

| RECEITAS | PREVISÃO ATUALIZADA (a) | RECEITAS REALIZADAS (b) | SALDO A REALIZAR (c) = (a) - (b) |
|--|-------------------------|-------------------------|----------------------------------|
| RECEITA DE ALIENAÇÃO DE ATIVOS (I) | 5.000,00 | 0,00 | 5.000,00 |
| Receita de Alienação de Bens Móveis | 4.000,00 | 0,00 | 4.000,00 |
| Receita de Alienação de Bens Imóveis | 1.000,00 | 0,00 | 1.000,00 |
| Receita de Alienação de Bens Intangíveis | 0,00 | 0,00 | 0,00 |
| Receita de Rendimentos de Aplicações Financeiras | 0,00 | 0,00 | 0,00 |

| DESPESAS | DOTAÇÃO ATUALIZADA (d) | DESPESAS EMPENHADAS | DESPESAS LIQUIDADAS | DESPESAS PAGAS (e) | DESPESAS INSCRITAS EM RESTOS A PAGAR NÃO PROCESSADOS | PAGAMENTO DE RESTOS A PAGAR (f) | SALDO A PAGAR (g) = (d-e) |
|--|------------------------|---------------------|---------------------|--------------------|--|---------------------------------|---------------------------|
| APLICAÇÃO DOS RECURSOS DA ALIENAÇÃO DE ATIVOS (II) | 2.357.604,00 | 726.447,77 | 333.025,43 | 297.263,18 | 393.422,34 | 0,00 | 2.060.340,82 |
| Despesas de Capital | 2.357.604,00 | 726.447,77 | 333.025,43 | 297.263,18 | 393.422,34 | 0,00 | 2.060.340,82 |
| Investimentos | 1.850.222,00 | 231.277,39 | 220.975,64 | 185.213,39 | 10.301,75 | 0,00 | 1.665.008,61 |
| Inversões Financeiras | 0,00 | 0,00 | 0,00 | 0,00 | 0,00 | 0,00 | 0,00 |
| Amortização da Dívida | 507.382,00 | 495.170,38 | 112.049,79 | 112.049,79 | 383.120,59 | 0,00 | 395.332,21 |
| Despesas Correntes dos Regimes de Previdência | 0,00 | 0,00 | 0,00 | 0,00 | 0,00 | 0,00 | 0,00 |
| Regime Próprio do Servidores Públicos | 0,00 | 0,00 | 0,00 | 0,00 | 0,00 | 0,00 | 0,00 |

| SALDO FINANCEIRO A APLICAR | <EXERCÍCIO ANTERIOR> (h) | EXERCÍCIO (i) = (Ib - (IIe+ IIIf)) | SALDO ATUAL (j) = (IIIh + IIIi) |
|----------------------------|--------------------------|------------------------------------|---------------------------------|
| VALOR (III) | 0,00 | -297.263,18 | -297.263,18 |

FONTE: Sistema: Sistema CONTÁBIL, Unidade Responsável: PREFEITURA MUNICIPAL DE BOM JESUS DA SERRA, Emissão: 27/03/2020, às 12:16:02, Assinado Digitalmente no dia 27/03/2020, às 12:16:02.

EDINALDO MEIRA SILVA
Prefeito Municipal
CPF : 389.323.935-91

IVANETE ALVES CELESTINO
Sec. de Finanças
CPF : 734.028.855-49

WANDERLEY DANTAS SILVA
Contador(a)
Reg. Prof.: CRC-BA: 024573/O-8

BA - EXECUTIVO

PREFEITURA MUNICIPAL DE BOM JESUS DA SERRA
RELATÓRIO RESUMIDO DE EXECUÇÃO ORÇAMENTÁRIA
DEMONSTRATIVO DAS RECEITAS E DESPESAS COM AÇÕES E SERVIÇOS PÚBLICOS DE SAÚDE
ORÇAMENTO FISCAL DA SEGURIDADE SOCIAL
(Janeiro a Fevereiro) - 1º Bimestre de 2020



RREO – ANEXO 12 (LC 141/2012, art. 35)

RS 1,00

| RECEITAS PARA APURAÇÃO DA APLICAÇÃO EM AÇÕES E SERVIÇOS PÚBLICOS DE SAÚDE | PREVISÃO INICIAL | PREVISÃO ATUALIZADA (a) | RECEITA REALIZADAS | |
|---|----------------------|-------------------------|---------------------|--------------|
| | | | Até o Bimestre (b) | % (b/a)x100 |
| RECEITA DE IMPOSTOS LÍQUIDA (I) | 868.704,00 | 868.704,00 | 125.805,30 | 14,48 |
| Imposto Predial e Territorial Urbano - IPTU | 23.426,00 | 23.426,00 | 4.075,80 | 17,40 |
| Imposto sobre Transmissão de Bens Intervivos - ITBI | 8.426,00 | 8.426,00 | 0,00 | 0,00 |
| Imposto sobre Serviços de Qualquer Natureza - ISS | 478.426,00 | 478.426,00 | 91.678,69 | 19,16 |
| Imposto de Renda Retido na Fonte - IRRF | 358.426,00 | 358.426,00 | 30.050,81 | 8,38 |
| Imposto Territorial Rural - ITR | 0,00 | 0,00 | 0,00 | 0,00 |
| Multas, Juros de Mora e Outros Encargos dos Impostos | 0,00 | 0,00 | 0,00 | 0,00 |
| Dívida Ativa dos Impostos | 0,00 | 0,00 | 0,00 | 0,00 |
| Multas, Juros de Mora e Outros Encargos da Dívida Ativa | 0,00 | 0,00 | 0,00 | 0,00 |
| RECEITA DE TRANSFERÊNCIAS CONSTITUCIONAIS E LEGAIS (II) | 18.321.000,00 | 18.321.000,00 | 2.923.980,93 | 15,96 |
| Cota-Parte FPM | 16.000.000,00 | 16.000.000,00 | 2.612.247,68 | 16,33 |
| Cota-Parte ITR | 1.000,00 | 1.000,00 | 43,21 | 4,32 |
| Cota-Parte IPVA | 80.000,00 | 80.000,00 | 6.835,06 | 8,54 |
| Cota-Parte ICMS | 2.200.000,00 | 2.200.000,00 | 302.360,57 | 13,74 |
| Cota-Parte IPI-Exportação | 25.000,00 | 25.000,00 | 2.494,41 | 9,98 |
| Compensações Financeiras Provenientes de Impostos e Transferências Constitucionais | 15.000,00 | 15.000,00 | 0,00 | 0,00 |
| Desoneração ICMS (LC 87/96) | 15.000,00 | 15.000,00 | 0,00 | 0,00 |
| Outras | 0,00 | 0,00 | 0,00 | 0,00 |
| TOTAL DAS RECEITAS PARA APURAÇÃO DA APLICAÇÃO EM AÇÕES E SERVIÇOS PÚBLICOS DE SAÚDE (III) = I + II | 19.189.704,00 | 19.189.704,00 | 3.049.786,23 | 15,89 |

| RECEITAS ADICIONAIS PARA FINANCIAMENTO DA SAÚDE | PREVISÃO INICIAL | PREVISÃO ATUALIZADA (c) | RECEITA REALIZADAS | |
|--|---------------------|-------------------------|--------------------|--------------|
| | | | Até o Bimestre (d) | % (d/c)x100 |
| TRANSFERÊNCIA DE RECURSOS DO SISTEMA ÚNICO DE SAÚDE-SUS | 1.361.000,00 | 1.361.000,00 | 214.837,00 | 15,79 |
| Provenientes da União | 1.351.000,00 | 1.351.000,00 | 214.837,00 | 15,90 |
| Provenientes dos Estados | 10.000,00 | 10.000,00 | 0,00 | 0,00 |
| Provenientes de Outros Municípios | 0,00 | 0,00 | 0,00 | 0,00 |
| Outras Receitas do SUS | 0,00 | 0,00 | 0,00 | 0,00 |
| TRANSFERÊNCIAS VOLUNTÁRIAS | 0,00 | 0,00 | 0,00 | 0,00 |
| RECEITAS DE OPERAÇÕES DE CRÉDITO VINCULADAS À SAÚDE | 1.000,00 | 1.000,00 | 0,00 | 0,00 |
| OUTRAS RECEITAS PARA FINANCIAMENTO DA SAÚDE | 0,00 | 0,00 | 0,00 | 0,00 |
| TOTAL RECEITAS ADICIONAIS PARA FINANCIAMENTO DA SAÚDE | 1.362.000,00 | 1.362.000,00 | 214.837,00 | 15,77 |

| DESPESAS COM SAÚDE (Por Grupo de Natureza da Despesa) | DOTAÇÃO INICIAL | DOTAÇÃO ATUALIZADA (e) | DESPESAS EMPENHADAS | | DESPESAS LIQUIDADAS | | Inscritas em Restos a Pagar não Processados ⁷ |
|--|---------------------|------------------------|---------------------|--------------|---------------------|-------------|--|
| | | | Até o Bimestre (f) | % (f/e)x100 | Até o Bimestre (g) | % (g/e)x100 | |
| DESPESAS CORRENTES | 7.927.536,00 | 7.932.036,00 | 2.806.191,06 | 35,38 | 829.468,57 | 10,46 | 1.979.222,49 |
| Pessoal e Encargos Sociais | 3.666.164,00 | 3.666.164,00 | 1.767.100,00 | 48,20 | 476.181,32 | 12,99 | 1.291.918,68 |
| Juros e Encargos da Dívida | 0,00 | 0,00 | 0,00 | 0,00 | 0,00 | 0,00 | 0,00 |
| Outras Despesas Correntes | 4.261.372,00 | 4.265.872,00 | 1.039.091,06 | 100,00 | 353.287,25 | 8,28 | 687.303,81 |
| DESPESAS DE CAPITAL | 681.464,00 | 655.964,00 | 8.081,66 | 1,23 | 7.881,66 | 1,20 | 200,00 |
| Investimentos | 680.322,00 | 654.822,00 | 8.081,66 | 1,23 | 7.881,66 | 1,20 | 200,00 |
| Inversões Financeiras | 0,00 | 0,00 | 0,00 | 0,00 | 0,00 | 0,00 | 0,00 |
| Amortização da Dívida | 1.142,00 | 1.142,00 | 0,00 | 0,00 | 0,00 | 0,00 | 0,00 |
| TOTAL DAS DESPESAS COM SAÚDE (IV) | 8.609.000,00 | 8.588.000,00 | 2.814.272,72 | 32,77 | 837.350,23 | 9,75 | 1.979.422,49 |

| DESPESAS COM SAÚDE NÃO COMPUTADAS PARA FINS DE APURAÇÃO DO PERCENTUAL MÍNIMO | DOTAÇÃO INICIAL | DOTAÇÃO ATUALIZADA | DESPESAS EMPENHADAS | | DESPESAS LIQUIDADAS | | Inscritas em Restos a Pagar não Processados ⁷ |
|---|---------------------|---------------------|---------------------|---------------|---------------------|---------------|--|
| | | | Até o Bimestre (h) | % (h/IV)x100 | Até o Bimestre (i) | % (i/IVg)x100 | |
| DESPESAS COM INATIVOS E PENSIONISTAS | 0,00 | 0,00 | 0,00 | 0,00 | 0,00 | 0,00 | 0,00 |
| DESPESA COM ASSISTÊNCIA À SAÚDE QUE NÃO ATENDE AO PRINCÍPIO DE ACESSO UNIVERSAL | 0,00 | 0,00 | 0,00 | 0,00 | 0,00 | 0,00 | 0,00 |
| DESPESAS CUSTEADAS COM OUTROS RECURSOS | 4.306.000,00 | 4.266.216,00 | 1.396.118,64 | 49,61 | 445.771,59 | 53,24 | 951.347,05 |
| Recursos de Transferência do Sistema Único de Saúde - SUS | 4.305.000,00 | 4.265.216,00 | 1.396.118,64 | 49,61 | 445.771,59 | 53,24 | 950.347,05 |
| Recursos de Operações de Crédito | 1.000,00 | 1.000,00 | 0,00 | 0,00 | 0,00 | 0,00 | 1.000,00 |
| Outros Recursos | 0,00 | 0,00 | 0,00 | 0,00 | 0,00 | 0,00 | 0,00 |
| OUTRAS AÇÕES E SERVIÇOS NÃO COMPUTADOS | 0,00 | 0,00 | 0,00 | 0,00 | 0,00 | 0,00 | 0,00 |
| RESTOS A PAGAR NÃO PROCESSADOS INSCRITOS INDEVIDAMENTE NO EXERCÍCIO SEM DISPONIBILIDADE FINANCEIRA ¹ | 0,00 | 0,00 | 0,00 | 0,00 | 0,00 | 0,00 | 0,00 |
| DESPESAS CUSTEADAS COM DISPONIBILIDADE DE CAIXA VINCULADA AOS RESTOS A PAGAR CANCELADOS ² | 0,00 | 0,00 | 0,00 | 0,00 | 0,00 | 0,00 | 0,00 |
| DESPESAS CUSTEADAS COM RECURSOS VINCULADOS À PARCELA DO PERCENTUAL MÍNIMO QUE NÃO FOI APLICADA EM AÇÕES E SERVIÇOS DE SAÚDE EM EXERCÍCIOS ANTERIORES ³ | 0,00 | 0,00 | 0,00 | 0,00 | 0,00 | 0,00 | 0,00 |
| TOTAL DAS DESPESAS COM NÃO COMPUTADAS (V) | 4.306.000,00 | 4.266.216,00 | 1.396.118,64 | 49,61 | 445.771,59 | 53,24 | 951.347,05 |
| TOTAL DAS DESPESAS COM AÇÕES E SERVIÇOS PÚBLICOS DE SAÚDE (VI) = (IV - V) | 4.303.000,00 | 4.321.784,00 | 1.418.154,08 | -16,84 | 391.578,64 | -43,49 | 1.026.575,44 |

BA - EXECUTIVO

PREFEITURA MUNICIPAL DE BOM JESUS DA SERRA
RELATÓRIO RESUMIDO DE EXECUÇÃO ORÇAMENTÁRIA
DEMONSTRATIVO DAS RECEITAS E DESPESAS COM AÇÕES E SERVIÇOS PÚBLICOS DE SAÚDE
ORÇAMENTO FISCAL DA SEGURIDADE SOCIAL
(Janeiro a Fevereiro) - 1º Bimestre de 2020



| | |
|---|--------------|
| PERCENTUAL DE APLICAÇÃO EM AÇÕES E SERVIÇOS PÚBLICOS DE SAÚDE SOBRE A RECEITA DE IMPOSTOS LÍQUIDA E TRANSFERÊNCIAS CONSTITUCIONAIS E LEGAIS (VII%) = (VI(h ou i) / IIIb x 100)6 - LIMITE CONSTITUCIONAL | 12,84 |
|---|--------------|

| | |
|--|-------------------|
| VALOR REFERENTE À DIFERENÇA ENTRE O VALOR EXECUTADO E O LIMITE MÍNIMO CONSTITUCIONAL {VI(h ou i) - (15 x IIIb)/100}6 | 960.686,15 |
|--|-------------------|

| EXECUÇÃO DE RESTOS A PAGAR NÃO PROCESSADOS INSCRITOS COM DISPONIBILIDADE DE CAIXA | INSCRITOS | CANCELADOS/ PRESCRITOS | PAGOS | A PAGAR | PARCELA CONSIDERADA NO LIMITE |
|---|-------------|------------------------|-------------|-------------|-------------------------------|
| Inscritos em 2020 | 0,00 | 0,00 | 0,00 | 0,00 | 0,00 |
| Inscritos em 2016 | 0,00 | 0,00 | 0,00 | 0,00 | 0,00 |
| Inscritos em Exercícios Anteriores 2020 | 0,00 | 0,00 | 0,00 | 0,00 | 0,00 |
| Total | 0,00 | 0,00 | 0,00 | 0,00 | 0,00 |

| CONTROLE DOS RESTOS A PAGAR CANCELADOS OU PRESCRITOS PARA FINS DE APLICAÇÃO DA DISPONIBILIDADE DE CAIXA CONFORME ARTIGO 24, § 1º e 2º | RESTOS A PAGAR CANCELADOS OU PRESCRITOS | | |
|---|---|---|----------------------------|
| | Saldo Inicial | Despesas custeadas no exercício de referência (j) | Saldo Final (Não Aplicado) |
| Restos a Pagar Cancelados ou Prescritos em 2020 | 0,00 | 0,00 | 0,00 |
| Restos a Pagar Cancelados ou Prescritos em 2016 | 0,00 | 0,00 | 0,00 |
| Restos a Pagar Cancelados ou Prescritos em Exercícios Anteriores ao de 2020 | 0,00 | 0,00 | 0,00 |
| Total (VIII) | 0,00 | 0,00 | 0,00 |

| CONTROLE DO VALOR REFERENTE AO PERCENTUAL MÍNIMO NÃO CUMPRIDO EM EXERCÍCIOS ANTERIORES PARA FINS DE APLICAÇÃO DOS RECURSOS VINCULADOS CONFORME ARTIGOS 25 E 26 | LIMITE NÃO CUMPRIDO | | |
|--|---------------------|---|----------------------------|
| | Saldo Inicial | Despesas custeadas no exercício de referência (k) | Saldo Final (Não Aplicado) |
| Diferença de limite não cumprido em 2019 | 0,00 | 0,00 | 0,00 |
| Diferença de limite não cumprido em 2015 | 0,00 | 0,00 | 0,00 |
| Diferença de limite não cumprido em Exercícios Anteriores ao de Referência 2020 | 0,00 | 0,00 | 0,00 |
| Total (IX) | 0,00 | 0,00 | 0,00 |

| DESPESAS COM SAÚDE (Por Subfunção) | DOTAÇÃO INICIAL | DOTAÇÃO ATUALIZADA | DESPESAS EMPENHADAS | | DESPESAS LIQUIDADAS | | Inscritas em Restos a Pagar não Processados ⁸ |
|---------------------------------------|---------------------|---------------------|---------------------|-------------------|---------------------|-------------------|--|
| | | | Até o Bimestre (l) | % (l/total l)x100 | Até o Bimestre (m) | % (m/total m)x100 | |
| Atenção Básica | 3.637.298,00 | 3.594.798,00 | 1.008.760,65 | 48,95 | 363.488,43 | 54,38 | 645.772,22 |
| Assistência Hospitalar e Ambulatorial | 2.796.434,00 | 2.796.934,00 | 850.445,79 | 41,26 | 250.906,35 | 37,54 | 600.539,44 |
| Suporte Profilático e Terapêutico | 140.324,00 | 140.324,00 | 9.100,00 | 0,44 | 1.977,12 | 0,30 | 7.122,88 |
| Vigilância Sanitária | 0,00 | 0,00 | 0,00 | 0,00 | 0,00 | 0,00 | 0,00 |
| Vigilância Epidemiológica | 247.110,00 | 247.110,00 | 192.693,00 | 9,35 | 52.085,88 | 7,79 | 140.607,12 |
| Alimentação e Nutrição | 0,00 | 0,00 | 0,00 | 0,00 | 0,00 | 0,00 | 0,00 |
| Outras Subfunções | 1.787.834,00 | 1.808.834,00 | 753.273,28 | 0,00 | 168.892,45 | 0,00 | 585.380,83 |
| TOTAL | 8.609.000,00 | 8.588.000,00 | 2.814.272,72 | 100,00 | 837.350,23 | 100,01 | 1.979.422,49 |

FONTE: Sistema: Sistema CONTÁBIL, Unidade Responsável: PREFEITURA MUNICIPAL DE BOM JESUS DA SERRA, Emissão: 27/03/2020, às 12:16:30, Assinado Digitalmente no dia 27/03/2020, às 12:16:30.

1 Essa linha apresentará valor somente no Relatório Resumido da Execução Orçamentária do último bimestre do exercício.

2 O valor apresentado na intercessão com a coluna "l" ou com a coluna "h" deverá ser o mesmo apresentado no "total j".

3 O valor apresentado na intercessão com a coluna "l" ou com a coluna "h" deverá ser o mesmo apresentado no "total j".

4 Limite anual mínimo a ser cumprido no encerramento do exercício. Deverá ser informado o limite estabelecido na Lei Orgânica do Município quando o percentual nela estabelecido for superior ao fixado na LC nº 141/2012

5 Durante o exercício esse valor servirá para o monitoramento previsto no art. 23 da LC 141/2012.

6 Nos cinco primeiros bimestres do exercício o acompanhamento será feito com base na despesa liquidada. No último bimestre do exercício, o valor deverá corresponder ao total da despesa empenhada.

7 Essa coluna poderá ser apresentada somente no último bimestre

EDINALDO MEIRA SILVA
Prefeito Municipal
CPF : 389.323.935-91

IVANETE ALVES CELESTINO
Sec. de Finanças
CPF : 734.028.855-49

WANDERLEY DANTAS SILVA
Contador(a)
Reg. Prof.: CRC-BA: 024573/O-8

BA - EXECUTIVO

PREFEITURA MUNICIPAL DE BOM JESUS DA SERRA
RELATÓRIO RESUMIDO DE EXECUÇÃO ORÇAMENTÁRIA
DEMONSTRATIVO DAS PARCERIAS PÚBLICO-PRIVADAS
ORÇAMENTO FISCAL DA SEGURIDADE SOCIAL
(Janeiro a Fevereiro) - 1º Bimestre de 2020



RREO – Anexo 13 (Lei nº 11.079, de 30.12.2004, arts. 22, 25 e 28)

RS 1,00

| ESPECIFICAÇÃO | SALDO TOTAL EM 31 DE DEZEMBRO DO EXERCÍCIO ANTERIOR (a) | REGISTROS EFETUADOS EM 2020 | |
|--|---|-----------------------------|--------------------|
| | | No bimestre | Até o bimestre (b) |
| TOTAL DE ATIVOS | 0,00 | 0,00 | 0,00 |
| Ativos Constituídos na SPE | 0,00 | 0,00 | 0,00 |
| TOTAL DE PASSIVOS (I) | 0,00 | 0,00 | 0,00 |
| Obrigações decorrentes de Ativos Constituídos pela SPE | 0,00 | 0,00 | 0,00 |
| Provisões de PPP | 0,00 | 0,00 | 0,00 |
| Outros Passivos | 0,00 | 0,00 | 0,00 |
| ATOS POTENCIAIS PASSIVOS | 0,00 | 0,00 | 0,00 |
| Obrigações Contratuais | 0,00 | 0,00 | 0,00 |
| Riscos não Provisionados | 0,00 | 0,00 | 0,00 |
| Garantias Concedidas | 0,00 | 0,00 | 0,00 |
| Outros Passivos Contingentes | 0,00 | 0,00 | 0,00 |

| DESPESAS DE PPP | EXERCÍCIO ANTERIOR | EXERCÍCIO CORRENTE 2020 | 2021 | 2022 | 2023 | 2024 | 2025 | 2026 | 2027 | 2028 | 2029 |
|--|--------------------|-------------------------|------|------|------|------|------|------|------|------|------|
| Do Ente Federado, exceto estatais não dependentes (I) | 0,00 | 0,00 | 0,00 | 0,00 | 0,00 | 0,00 | 0,00 | 0,00 | 0,00 | 0,00 | 0,00 |
| Das Estatais Não-dependentes | 0,00 | 0,00 | 0,00 | 0,00 | 0,00 | 0,00 | 0,00 | 0,00 | 0,00 | 0,00 | 0,00 |
| TOTAL DAS DESPESAS | 0,00 | 0,00 | 0,00 | 0,00 | 0,00 | 0,00 | 0,00 | 0,00 | 0,00 | 0,00 | 0,00 |
| PPP A CONTRATAR (II) | 0,00 | 0,00 | 0,00 | 0,00 | 0,00 | 0,00 | 0,00 | 0,00 | 0,00 | 0,00 | 0,00 |
| RECEITA CORRENTE LÍQUIDA (RCL) (III) | 27.963.166,64 | 28.178.958,90 | 0,00 | 0,00 | 0,00 | 0,00 | 0,00 | 0,00 | 0,00 | 0,00 | 0,00 |
| TOTAL DAS DESPESAS CONSIDERADA PARA O LIMITE (IV = I + II) | 0,00 | 0,00 | 0,00 | 0,00 | 0,00 | 0,00 | 0,00 | 0,00 | 0,00 | 0,00 | 0,00 |
| TOTAL DAS DESPESAS / RCL (%) (V = IV / III) | 0,00 | 0,00 | 0,00 | 0,00 | 0,00 | 0,00 | 0,00 | 0,00 | 0,00 | 0,00 | 0,00 |

Nota:

FONTE: Sistema: Sistema CONTÁBIL, Unidade Responsável: PREFEITURA MUNICIPAL DE BOM JESUS DA SERRA, Emissão: 27/03/2020, às 12:18:34, Assinado Digitalmente no dia 27/03/2020, às 12:18:34.

EDINALDO MEIRA SILVA
Prefeito Municipal
CPF : 389.323.935-91

IVANETE ALVES CELESTINO
Sec. de Finanças
CPF : 734.028.855-49

WANDERLEY DANTAS SILVA
Contador(a)
Reg. Prof.: CRC-BA: 024573/O-8

BA - EXECUTIVO

PREFEITURA MUNICIPAL DE BOM JESUS DA SERRA

RELATÓRIO RESUMIDO DE EXECUÇÃO ORÇAMENTÁRIA

DEMONSTRATIVO SIMPLIFICADO DO RELATÓRIO RESUMIDO DA EXECUÇÃO ORÇAMENTÁRIA


ORÇAMENTO FISCAL DA SEGURIDADE SOCIAL


(Janeiro a Fevereiro) - 1º Bimestre de 2020




| RREO - Anexo 14 (LRF, Art. 48) | | Em Reais | | | |
|---|---------------------|---|---|----------------------------------|----------------------|
| BALANÇO ORÇAMENTÁRIO | | Até o Bimestre | | | |
| RECEITAS | | | | | |
| Previsão Inicial | | 33.290.000,00 | | | |
| Previsão Atualizada | | 33.290.000,00 | | | |
| Receitas Realizadas | | 5.012.598,30 | | | |
| Déficit Orçamentário | | 0,00 | | | |
| Saldos de Exercícios Anteriores (Utilizados para Créditos Adicionais) | | 0,00 | | | |
| DESPESAS | | | | | |
| Dotação Inicial | | 33.288.858,00 | | | |
| Créditos Adicionais | | 761.050,59 | | | |
| Dotação Atualizada | | 33.288.858,00 | | | |
| Despesas Empenhadas | | 15.943.376,31 | | | |
| Despesas Liquidadas | | 3.540.592,50 | | | |
| Despesas Pagas | | 3.389.776,13 | | | |
| Superávit Orçamentário | | 1.472.005,80 | | | |
| DESPESAS POR FUNÇÃO / SUBFUNÇÃO | | Até o Bimestre | | | |
| Despesas Empenhadas | | 15.943.376,31 | | | |
| Despesas Liquidadas | | 3.540.592,50 | | | |
| RECEITA CORRENTE LÍQUIDA - RCL | | Até o Bimestre | | | |
| Receita Corrente Líquida | | 28.178.958,90 | | | |
| RECEITAS E DESPESAS DOS REGIMES DE PREVIDÊNCIA DOS SERVIDORES | | Até o Bimestre | | | |
| Regime Próprio de Previdência dos Servidores - PLANO PREVIDENCIÁRIO | | | | | |
| Receitas Previdenciárias Realizadas (I) | | 0,00 | | | |
| Despesas Previdenciárias Liquidadas (II) | | 0,00 | | | |
| Resultado Previdenciário (III) = (I - II) | | 0,00 | | | |
| Regime Próprio de Previdência dos Servidores - PLANO FINANCEIRO | | | | | |
| Receitas Previdenciárias Realizadas (IV) | | 0,00 | | | |
| Despesas Previdenciárias Liquidadas (V) | | 0,00 | | | |
| Resultado Previdenciário (VI) = (IV - V) | | 0,00 | | | |
| RESULTADO NOMINAL E PRIMÁRIO | | Meta Fixada no Anexo de Metas Fiscais da LDO (a) | Resultado Apurado Até o Bimestre (b) | % em Relação à Meta (b/a) | |
| Resultado Nominal | | 0,00 | -224.282,74 | 0,00 | |
| Resultado Primário | | 0,00 | 700.449,09 | 0,00 | |
| RESTOS A PAGAR A PAGAR POR PODER E MINISTÉRIO PÚBLICO | | Inscrição | Cancelamento Até o Bimestre | Pagamento Até o Bimestre | Saldo a Pagar |
| RESTOS A PAGAR PROCESSADOS | | | | | |
| Poder Executivo | 1.002.416,82 | 435,00 | 967.139,13 | 34.842,69 | |
| Poder Legislativo | 1.002.207,10 | 435,00 | 967.139,13 | 34.632,97 | |
| Poder Judiciário | 209,72 | 0,00 | 0,00 | 209,72 | |
| Ministério Público | 0,00 | 0,00 | 0,00 | 0,00 | |
| Defensoria Pública | 0,00 | 0,00 | 0,00 | 0,00 | |
| RESTOS A PAGAR NÃO-PROCESSADOS | | | | | |
| Poder Executivo | 74.525,79 | 0,00 | 60.525,79 | 14.000,00 | |
| Poder Legislativo | 74.525,79 | 0,00 | 60.525,79 | 14.000,00 | |
| Poder Poder Judiciário | 0,00 | 0,00 | 0,00 | 0,00 | |
| Ministério Público | 0,00 | 0,00 | 0,00 | 0,00 | |
| Defensoria Pública | 0,00 | 0,00 | 0,00 | 0,00 | |
| TOTAL | 1.076.942,61 | 435,00 | 1.027.664,92 | 48.842,69 | |
| DESPESAS COM MANUTENÇÃO E DESENVOLVIMENTO DO ENSINO | | Valor Apurado Até o Bimestre | Límites Constitucionais Anuais | | |
| | | | % Mínimo a Aplicar no Exercício | % Aplicado Até o Bimestre | |
| Mínimo Anual de <18% / 25%> das Receitas de Impostos na Manutenção e Desenvolvimento do Ensino | 3.049.786,23 | | <18% / 25%> | 15,26 | |
| Mínimo Anual de 60% do FUNDEB na Remuneração do Magistério com Ensino Fundamental e Médio | 0,00 | | 60% | 0,00 | |
| Mínimo Anual de 60% do FUNDEB na Remuneração do Magistério com Educação Infantil e Ensino Fundamental | 1.025.422,40 | | 60% | 13,91 | |
| Complementação da União ao FUNDEB | 0,00 | | 100% | 100,00 | |
| RECEITAS DE OPERAÇÕES DE CRÉDITO E DESPESAS DE CAPITAL | | Valor Apurado Até o Bimestre | Saldo não realizado | | |
| Receitas de Operação de Crédito | | 0,00 | 2.000,00 | | |
| Despesa de Capital Líquida | | 726.447,77 | 1.631.156,23 | | |
| PROJEÇÃO ATUARIAL DOS REGIMES DE PREVIDÊNCIA | | Exercício | 10º Exercício | 20º Exercício | 35º Exercício |
| Plano Previdenciário | 0,00 | 0,00 | 0,00 | 0,00 | 0,00 |
| Receitas Previdenciárias | 0,00 | 0,00 | 0,00 | 0,00 | 0,00 |
| Despesas Previdenciárias | 0,00 | 0,00 | 0,00 | 0,00 | 0,00 |
| Resultado Previdenciário | 0,00 | 0,00 | 0,00 | 0,00 | 0,00 |
| Plano Financeiro | 0,00 | 0,00 | 0,00 | 0,00 | 0,00 |
| Receitas Previdenciárias | 0,00 | 0,00 | 0,00 | 0,00 | 0,00 |
| Despesas Previdenciárias | 0,00 | 0,00 | 0,00 | 0,00 | 0,00 |
| Resultado Previdenciário | 0,00 | 0,00 | 0,00 | 0,00 | 0,00 |
| RECEITA DA ALIENAÇÃO DE ATIVOS E APLICAÇÃO DOS RECURSOS | | Valor Apurado Até o Bimestre | Saldo a realizado | | |
| Receita de Capital Resultante de Alienação de Ativos | | 0,00 | 0,00 | | |
| Aplicação dos Recursos da Alienação de Ativos | | 0,00 | 0,00 | | |
| DESPESAS COM AÇÕES E SERVIÇOS PÚBLICOS DE SAÚDE | | Valor Apurado Até o Bimestre | Límites Constitucionais Anuais | | |
| | | | % Mínimo a Aplicar no Exercício | % Aplicado Até o Bimestre | |
| Despesas com Ações e Serviços Públicos de Saúde executadas com recursos de impostos | 391.578,64 | | 15,00 | 12,84 | |
| DESPESAS DE CARÁTER CONTINUADO DERIVADAS DE PPP | | Valor Apurado no Exercício Corrente | | | |
| Total das Despesas / RCL (%) | | 0,00 | | | |

FONTE: Sistema: Sistema CONTÁBIL, Unidade Responsável: PREFEITURA MUNICIPAL DE BOM JESUS DA SERRA, Emissão: 27/03/2020, às 12:19:54, Assinado Digitalmente no dia 27/03/2020, às 12:19:54.


EDINALDO MEIRA SILVA
Prefeito Municipal
CPF : 389.323.935-91


IVANETE ALVES CELESTINO
Sec. de Finanças
CPF : 734.028.855-49


WANDERLEY DANTAS SILVA
Contador(a)
Reg. Prof.: CRC-BA: 024573/O-8